



Mercosur

Casa de Bolsa S.A.

J-30455414-1

Diciembre 2023

Bursátil 360°

Boletín Informativo Mensual



**Tu dosis esencial de
noticias financieras**

*Reporte de Hechos Relevantes, Mercado y
Economía ¡Visita nuestras redes!*



Escanea este código para iniciar un chat con
Centro de contacto Mercosur



Índice

Noticias Económicas Relevantes.....	3
Indicadores.....	4
Indicadores Monetarios.....	4
Liquidez Monetaria (M2).....	4
Variación Interanual de M2.....	4
Reservas Bancarias Excedentarias (RE).....	5
Déficit/Superávit del Sistema bancario.....	5
Tasas de interés del Sistema Bancario.....	6
Tasas de Interés Activas.....	6
Tasas de Interés Pasivas.....	6
Indicadores Cambiarios.....	7
Tipo de cambio BCV.....	7
Spread : tipos de cambio.....	7
Absorción de M2 por Intervención cambiaria.....	8
Tasas Interbancarias.....	8
Monto Negociado.....	9
Hechos Relevantes del Mercado de Valores.....	9
Montos colocados por importe efectivo.....	9
Emisiones : modalidad, origen e instrumentos.....	10
Salidas al mercado.....	10
Emisiones expresadas en Bs.....	10
Emisiones indexadas y/o expresadas en moneda extranjera (USD).....	11
Valores en Colocación del Mercado.....	11
Acciones del Mercado venezolano.....	12
Variación de precio (Bs).....	12
Variación de precio (USD).....	13
Volumen : top 5 acciones transadas.....	14
Patrimonio de los Fideicomisos.....	15
Cumplimiento Normativo.....	16
Emisor del mes.....	17



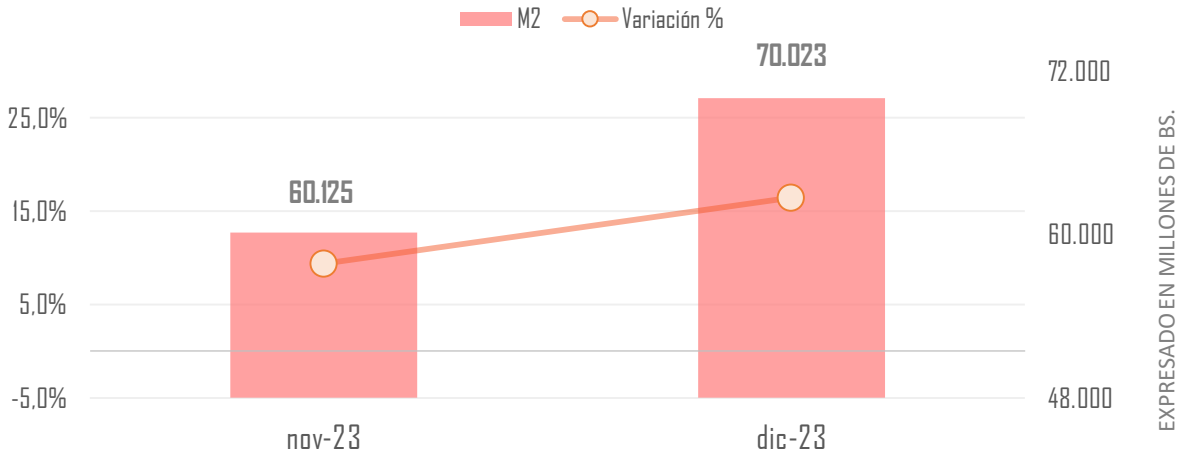
Noticias Económicas Relevantes

- El valor de la Cesta ANSA se ubicó en 250 dólares para el mes de diciembre de acuerdo a la Asociación Nacional de Supermercados y Autoservicios (ANSA) la cual recientemente publicó un resumen del movimiento del sector de *retail* para este último año. El peso promedio del segmento de alimentos varios fue de \$69,58; las proteínas \$59,51; los embutidos \$48,78; los artículos de hogar y personales \$30,82 y el rubro de verduras/frutas \$19,01. Por su parte, el mes con la cesta más elevada y más baja, en términos de precios, fue enero y julio respectivamente.
 - La política fiscal aplicada por el Banco Central de Venezuela ha logrado en gran medida la estabilidad cambiaria que se experimentó durante el segundo semestre del año; contrario a los pronósticos que preveían un aumento considerable de la tasa de cambio en las semanas finales de 2023. Estimar previsiones sobre el tipo de cambio es una tarea “extremadamente difícil” en una nación que ha experimentado una aguda crisis económica en la última década, subraya el economista Giorgio Cunto. Firmas privadas y especialistas estimaron hace meses que se cerraría el año entre los 60 y los 100 bolívares por unidad de dólar. Sin embargo, el costo oficial, determinado por el BCV, fluctuó alrededor de 35 bolívares desde el último trimestre del año.
 - En el cuarto trimestre del año, la remuneración promedio de los trabajadores del sector comercio y servicios del Área Metropolitana de Caracas, que representa más del 60% del empleo del sector privado, se situó en 202 dólares mensuales; los cuales representaron un aumento nominal de 50% respecto a similar lapso de 2022 de acuerdo al Observatorio Venezolano de Finanzas (OVF). A nivel desagregado, en el cuarto trimestre de 2023, los gerentes devengaron \$447, los profesionales y técnicos \$290 y los obreros \$185 mensuales. De estas tres categorías salariales, solo una alcanzó el ingreso para adquirir la canasta alimentaria valorada \$396 al concluir 2023.
 - Por otra parte, la actividad económica en 2023 cerró con una caída del 1,2% a nivel trimestral según cifras del OVF; durante el tercer y cuarto trimestre la economía logró recuperarse, pero a un nivel insuficiente para revertir las disminuciones del primer semestre. Dicho resultado se explica por una caída en el gasto real de consumo, reflejado en una retracción de la recaudación real del IVA y por una contracción real del gasto del gobierno.
 - El pasado miércoles 24 de enero se celebró la Asamblea Extraordinaria de Accionistas en la Bolsa de Valores de Caracas (BVC). Con una participación del 83%, representados en más de 41 millones de votos, fue elegida la Junta Directiva de la BVC, para el período 2024-2025.
 - Luis Zambrano Sequín, vicepresidente de la Academia Nacional de Ciencias Económicas, sostuvo que hay razones para esperar un crecimiento de la economía venezolana en 2024. Dicha expectativa se fundamenta en la positiva incidencia que tendría un incremento en la producción y exportaciones petroleras, las cuales podrían alcanzar unos 150 mil barriles diarios así como el alza en el precio promedio de exportación de los crudos y productos derivados.
 - El clima de incertidumbre política e institucional, la ausencia de garantías y estado de derecho, la dimensión tan estrecha del mercado así como la ausencia de financiamiento limitan cualquier esfuerzo de inversión privada, refirió Leonardo Vera, profesor de la UCV, por lo que comenta que cualquier recuperación en 2024 provendrá del consumo.
- Para Tamara Herrera, directora de Síntesis Financiera, si en abril de este año el país perdiera el espacio que da la Licencia 44, se sufriría un deterioro en expectativas importante.



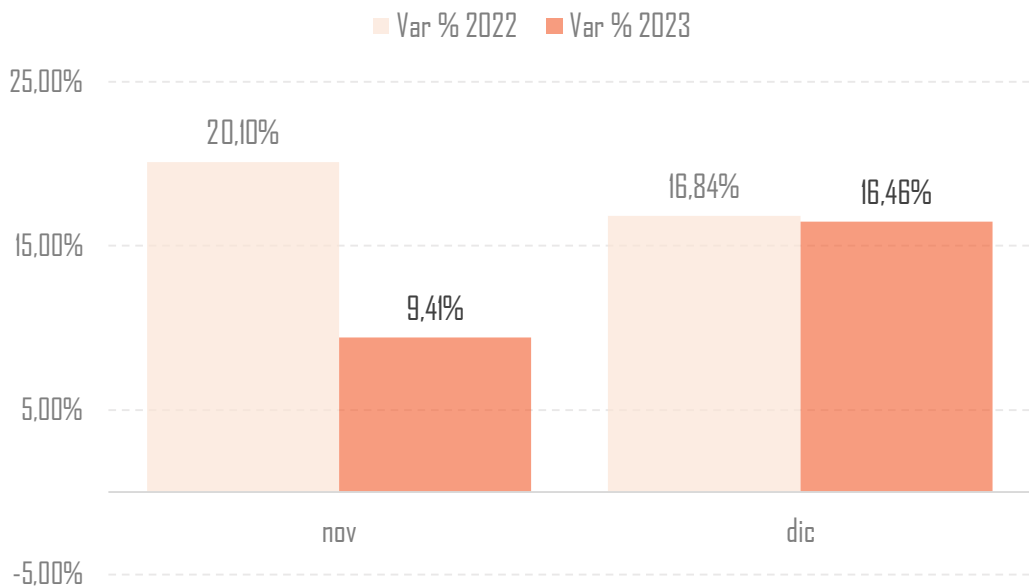
Indicadores Monetarios

Liquidez Monetaria (M2)



El saldo (M2) representa el agregado de dinero formado por monedas, billetes, depósitos a la vista, de ahorro y a plazo mientras que el porcentaje señala la variación mensual.

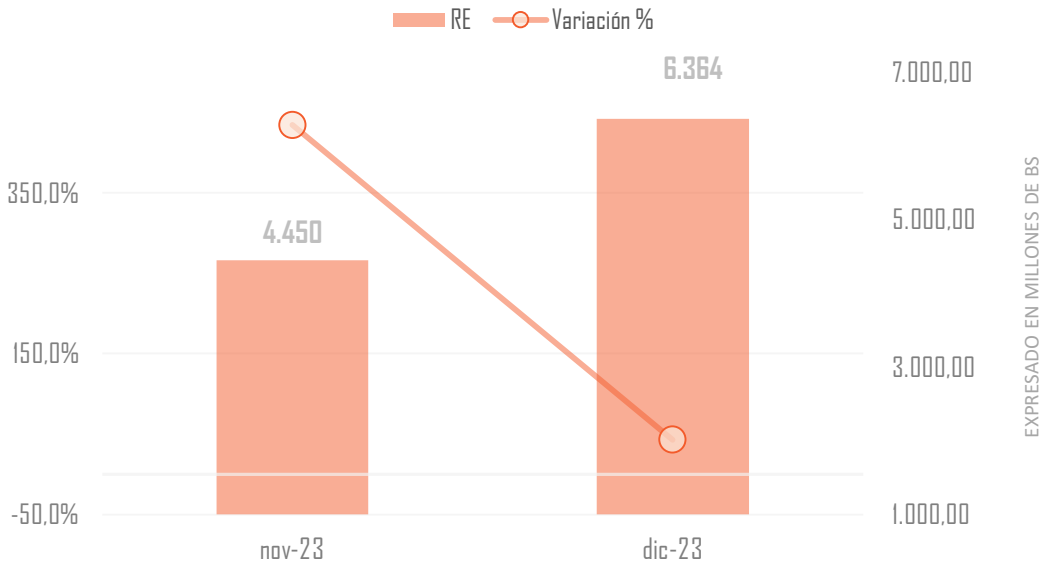
Variación Interanual de M2



✚ Cambios positivos indican una mayor oferta monetaria disponible en el sistema.



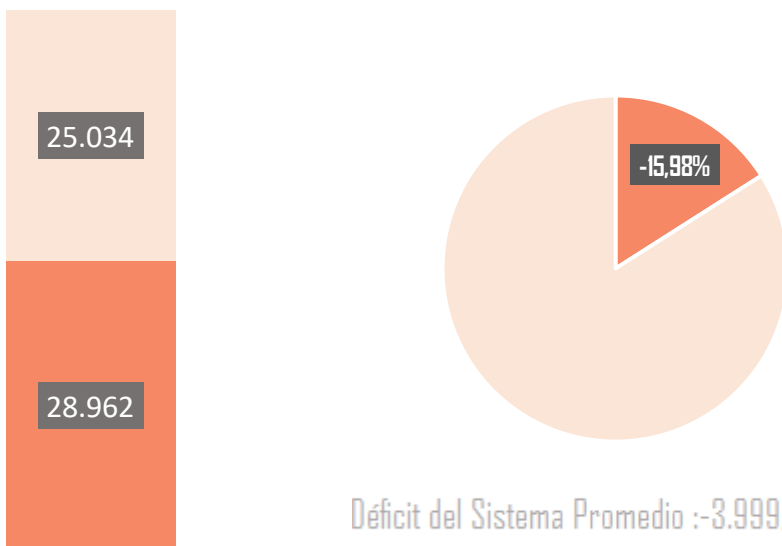
Reservas Bancarias Excedentarias (RE)



Agregado del monto en bolívares que mantienen los bancos en su cuenta única en el BCV el cual se encuentra por encima del requerimiento de encaje.

Déficit/Superávit del Sistema bancario

Saldo en Cuenta Corriente Promedio Requerimiento de Encaje Promedio



Déficit del Sistema Promedio :-3.999,60
Cifras expresadas en millones de bolívares

Saldo disponible en cuenta corriente menos el monto de depósitos, y otras obligaciones adquiridas, que las instituciones bancarias deben mantener como reservas obligatorias en el Banco Central.



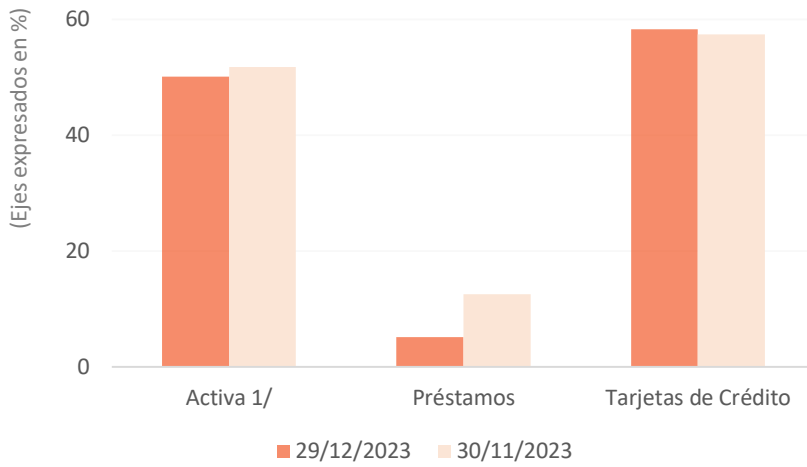
Se entiende que el sistema está en superávit (déficit) cuando la banca posee más (menos) fondos en cuenta corriente que el requerimiento de encaje.

Requerimiento de encaje > Saldo en cuenta = Porcentaje negativo

Requerimiento de encaje < Saldo en cuenta = Porcentaje positivo

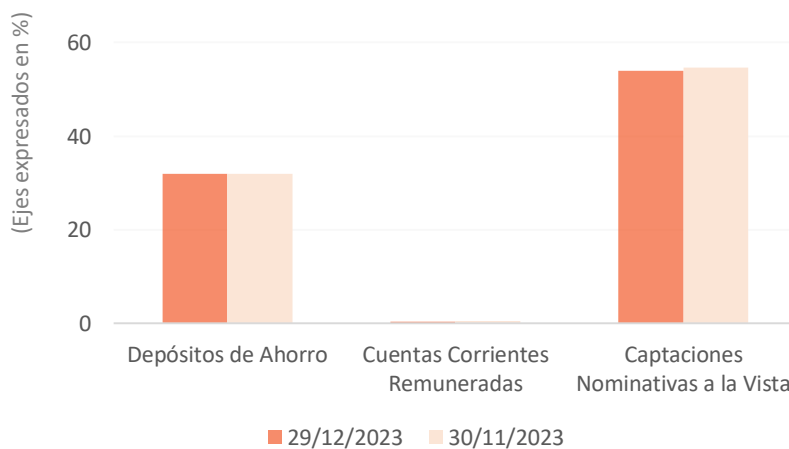
Tasas del Sistema Bancario

Tasas de Interés Activas



Tasas de interés activas anuales nominales promedio ponderadas (cobertura nacional).

Tasas de Interés Pasivas

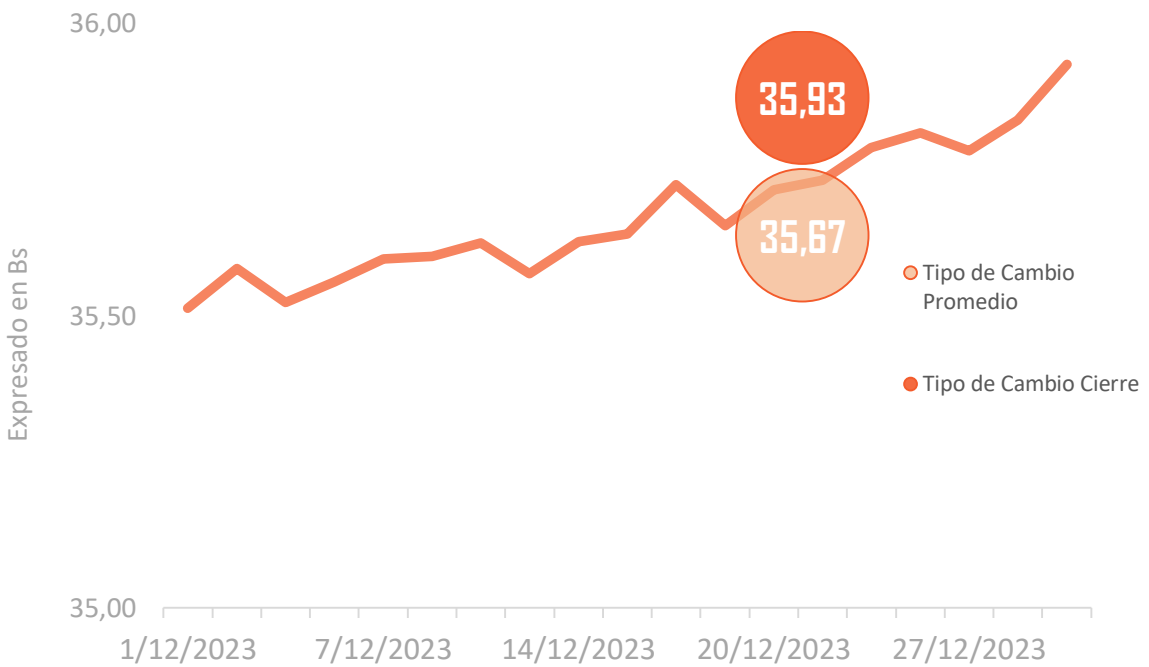


Tasas de interés pasivas anuales nominales promedio ponderadas (cobertura nacional).



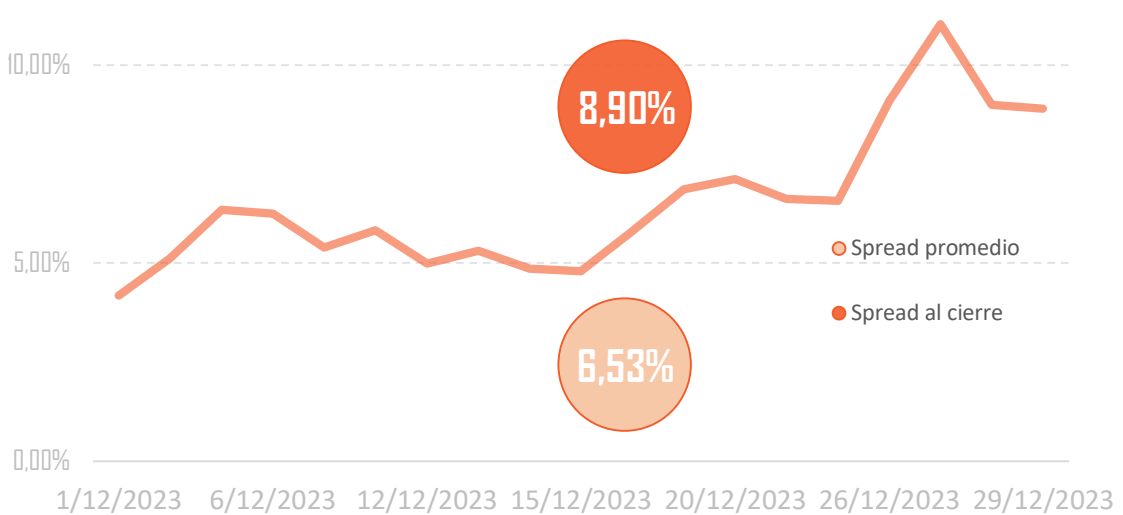
Indicadores Cambiarios

Tipo de cambio BCV



Cantidad de bolívares que se otorgan a cambio de una unidad de moneda externa (en este caso : USD) de acuerdo a lo publicado por el Banco Central de Venezuela.

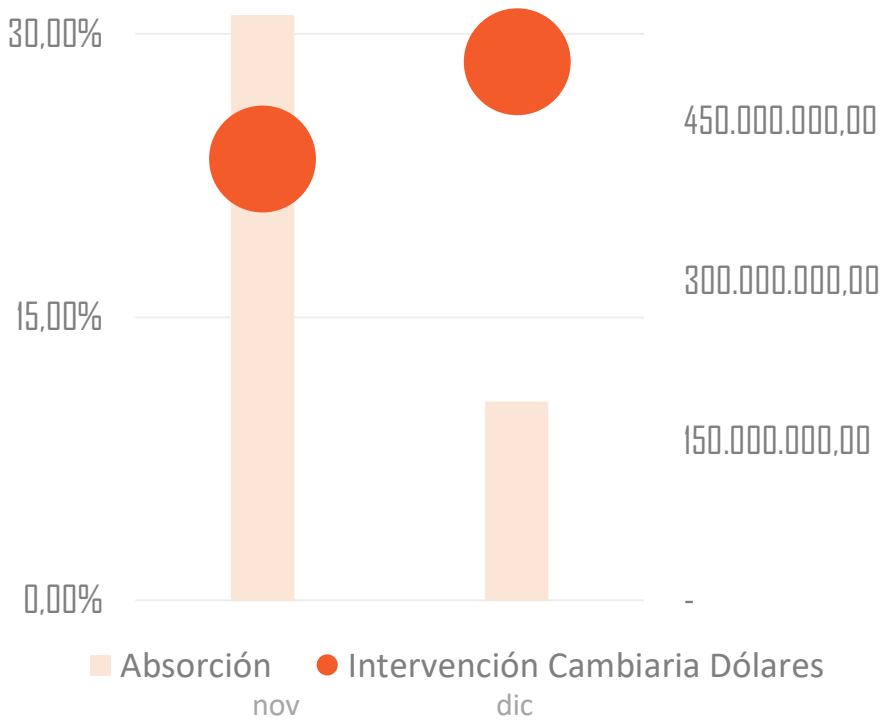
Spread : tipos de cambio Diciembre-23



Diferencia entre el tipo de cambio BCV y el tipo de cambio no oficial como porcentaje del tipo de cambio BCV. Refleja la discrepancia entre ambos mercados.

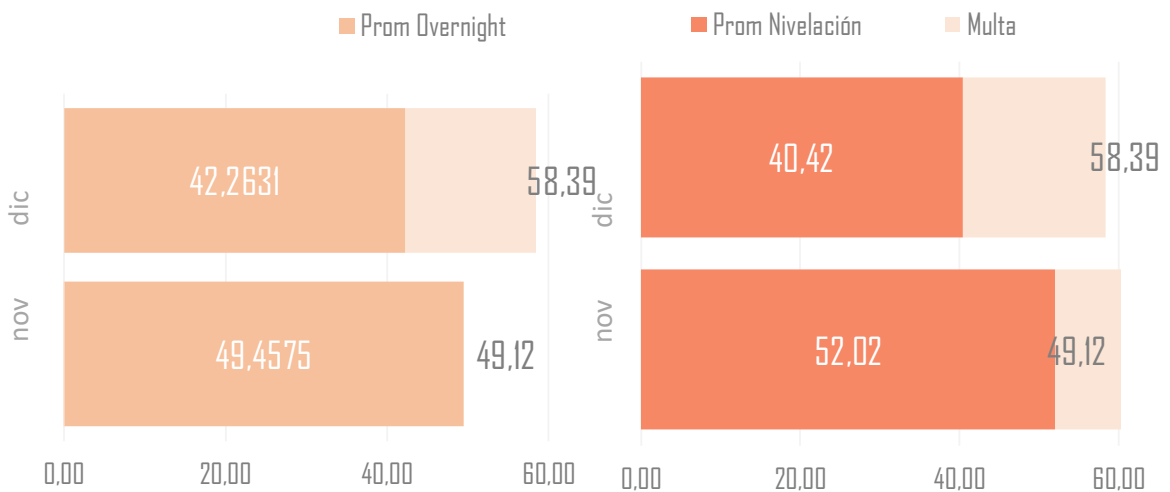


Absorción de M2 por Intervención cambiaria



Porcentaje de la Liquidez Monetaria (M2) absorbido por medio de Intervenciones Cambiarias del BCV. Las barras representan el porcentaje extraído de M2 y los puntos el monto de intervención ordinaria en dólares adjudicado en el mes.

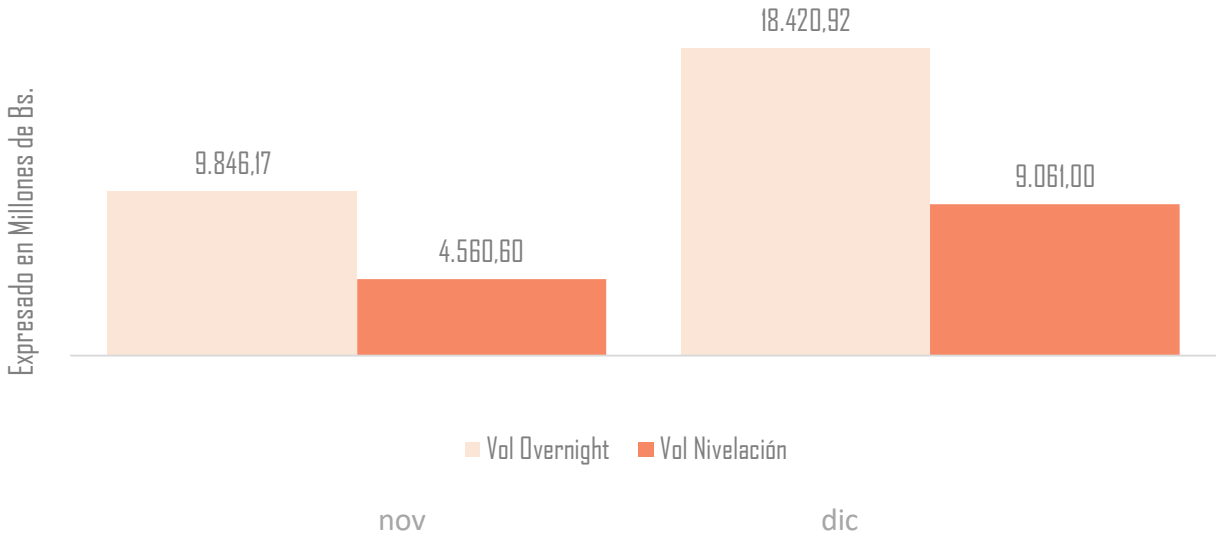
Tasas Interbancarias



Promedio de tasa promedio ponderada de los mercados Overnight y Nivelación interbancarios y porcentaje de multa asociado a la variación del tipo de cambio. El largo de la barra expresa la multa y los rellenos el promedio de tasas más transadas cada mes.



Monto Negociado



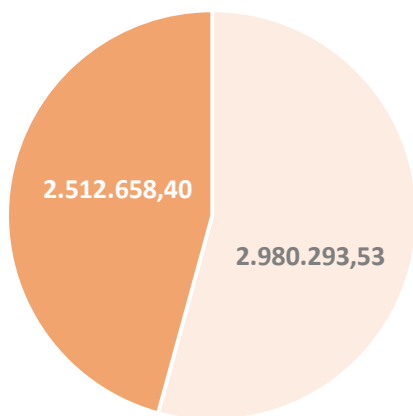
Volumen negociado en los mercados interbancarios de Overnight y Nivelación expresado en millones de bolívares.

Hechos relevantes del Mercado de Valores

Periodicidad : Mensual – Diciembre-23

Montos colocados por importe efectivo

Modalidad de Emisiones

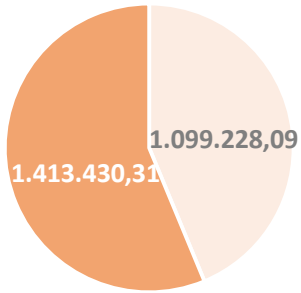


Indica el volumen negociado en el mercado de renta fija (expresado en dólares) en el mes de julio.

■ Bolívares ■ Indexado y/o \$USD



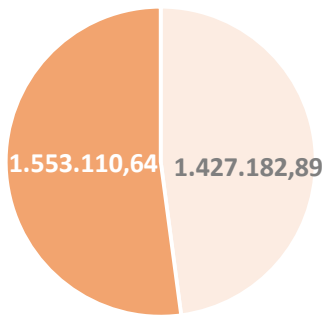
Origen de fondos (indexados y/o USD)



Del volumen transado el 43,75% corresponde a fondos provenientes de nuevas emisiones indexadas o en dólares.

■ Proporción New ■ Proporción Rollover

Origen de fondos (Bs)

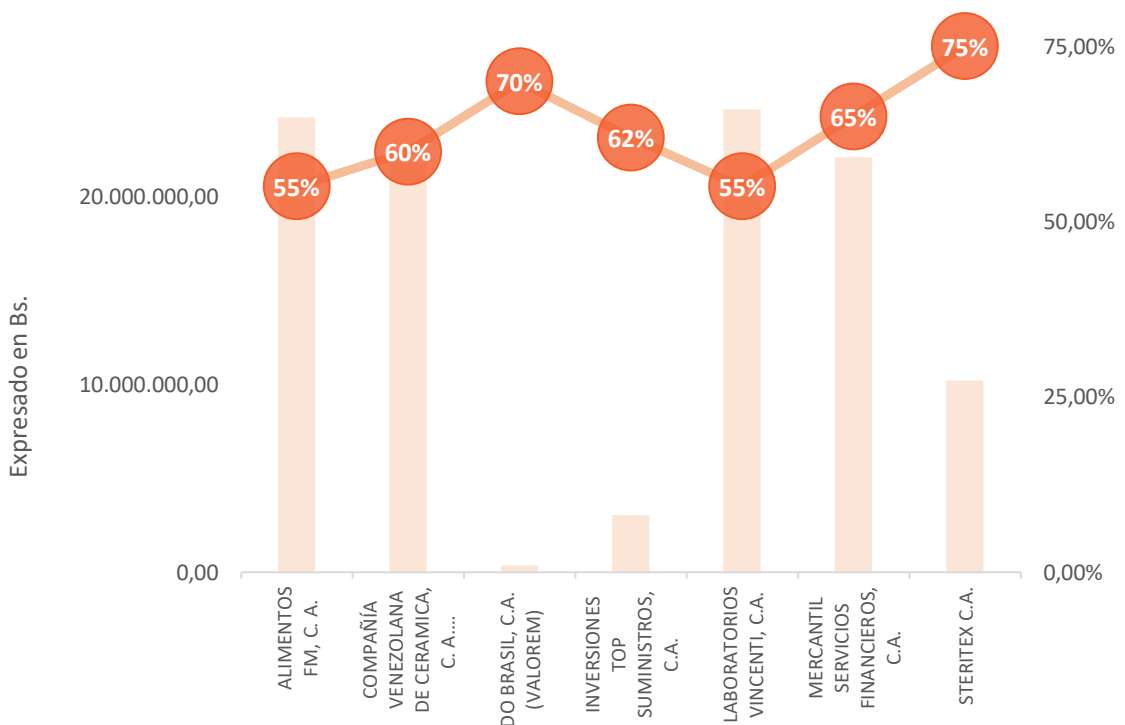


47,89% del volumen transado en bolívares corresponde a nuevas salidas.

■ Proporción New ■ Proporción Rollover

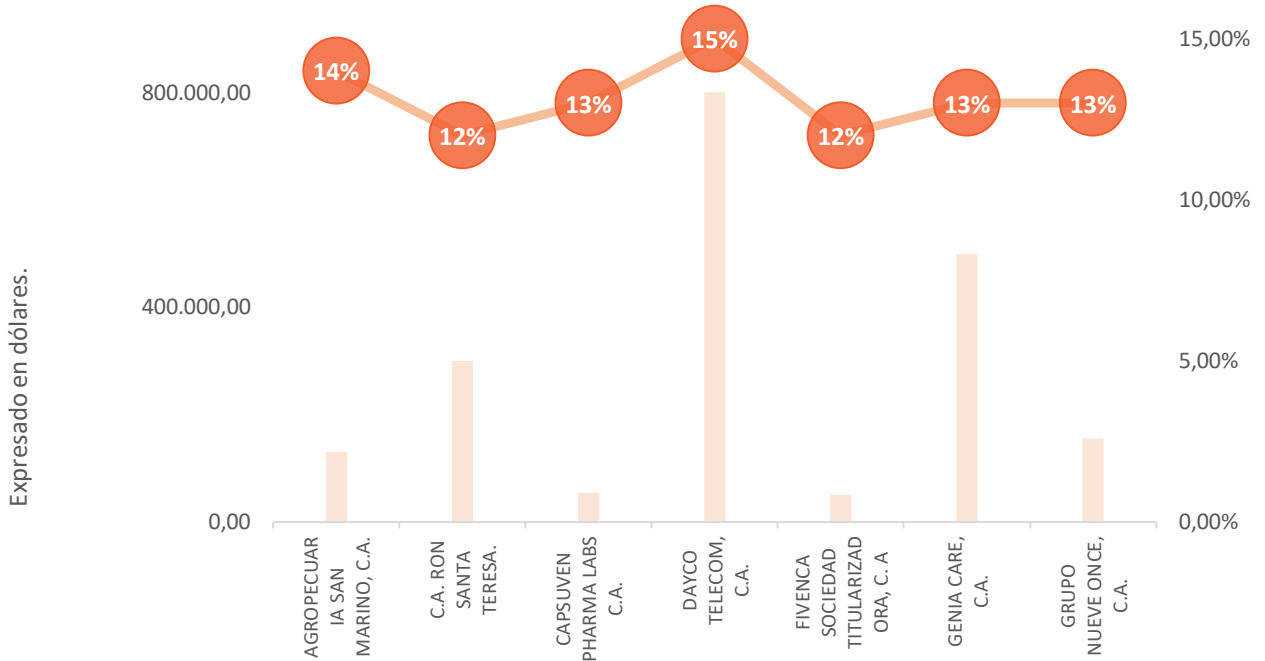
Salidas al mercado

Emisiones expresadas en Bs.



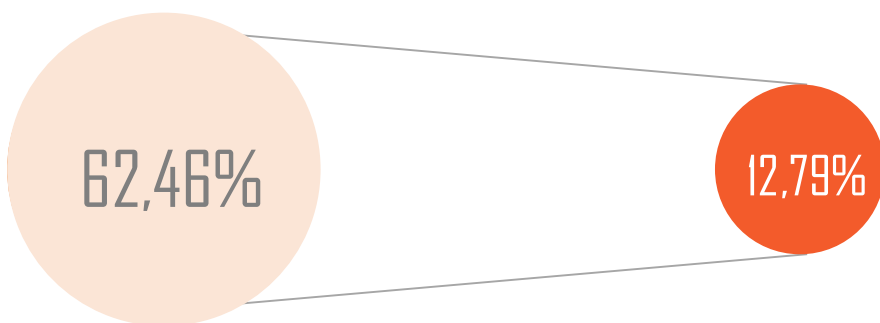


Emisiones indexadas y/o expresadas en moneda extranjera (USD)



Valores en Colocación del Mercado

Periodicidad : Mensual – Diciembre-23



- Tasa rendimiento promedio USD
- Tasa rendimiento promedio Bs

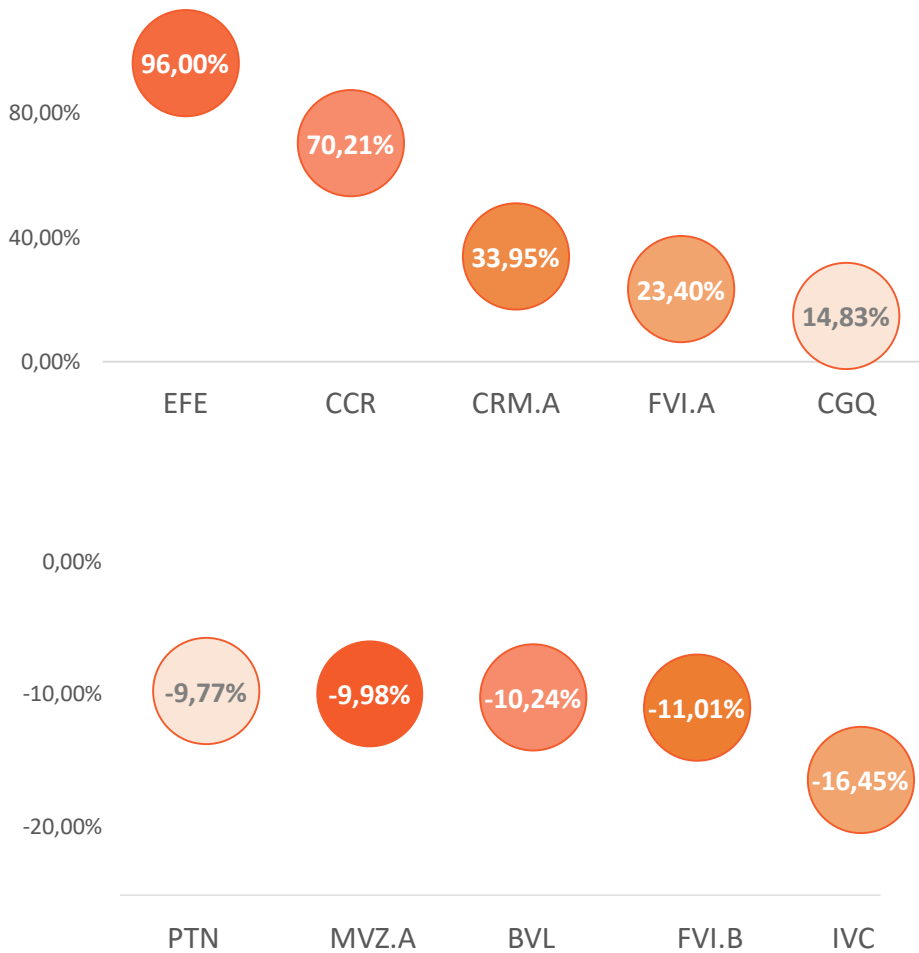
Fuente : Estadísticas de la Superintendencia Nacional de Valores (SUNAVAL).



Acciones del Mercado venezolano

Periodicidad : Mensual – Diciembre-23

Variación de precio (Bs)



- EFE: Productos EFE, C.A.
- CCR: Cerámica Carabobo, S.A.C.A.
- CRM.A: Corimon, C.A.
- FVI.A: Fondo de Valores Inmob., S.A.C.A. Clase (A)
- CGQ: Corporación Grupo Químico C.A.
- PTN: Protinal, C.A.
- MVZ.A: Mercantil Servicios Financieros C.A. . Clase (A)
- BVL : Banco de Venezuela, S.A.
- FVI.B: Fondo de Valores Inmob., S.A.C.A. Clase (B)
- IVC: INVACA, Inmuebles, Valores y Capitales, S.A.C.A

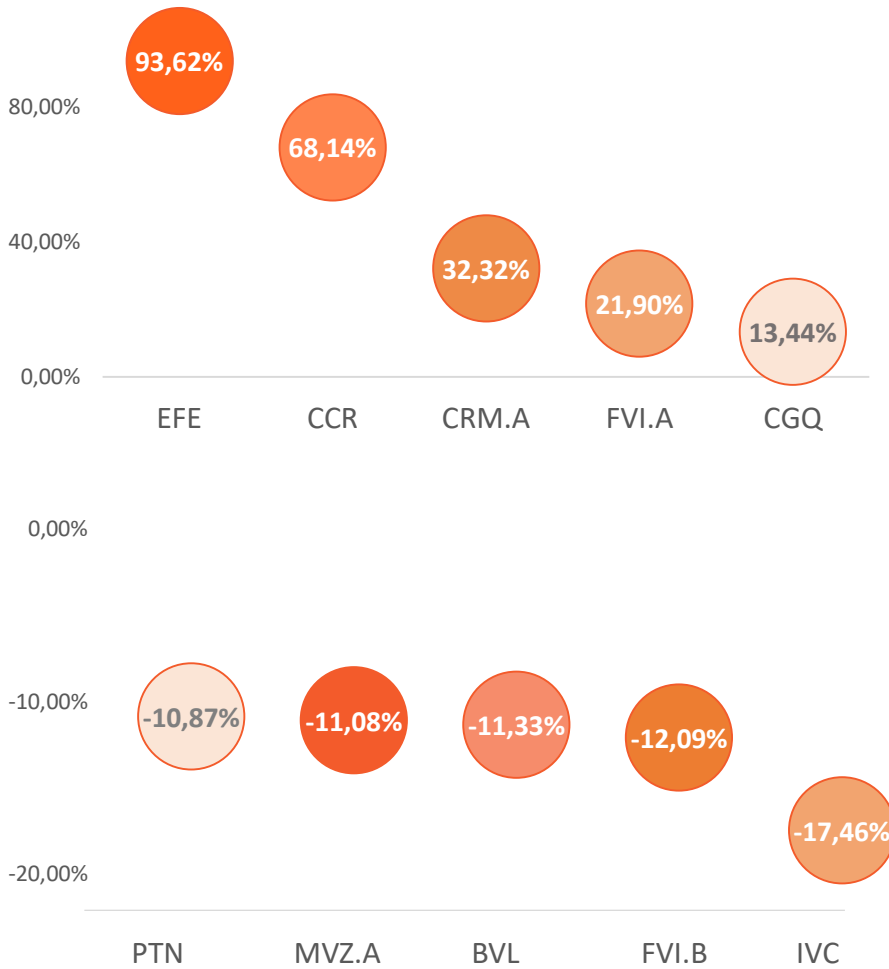
(Los datos relacionados a las acciones corresponden al mercado regular)



Acciones del Mercado venezolano

Periodicidad : Mensual – Diciembre-23

Variación de precio (USD)



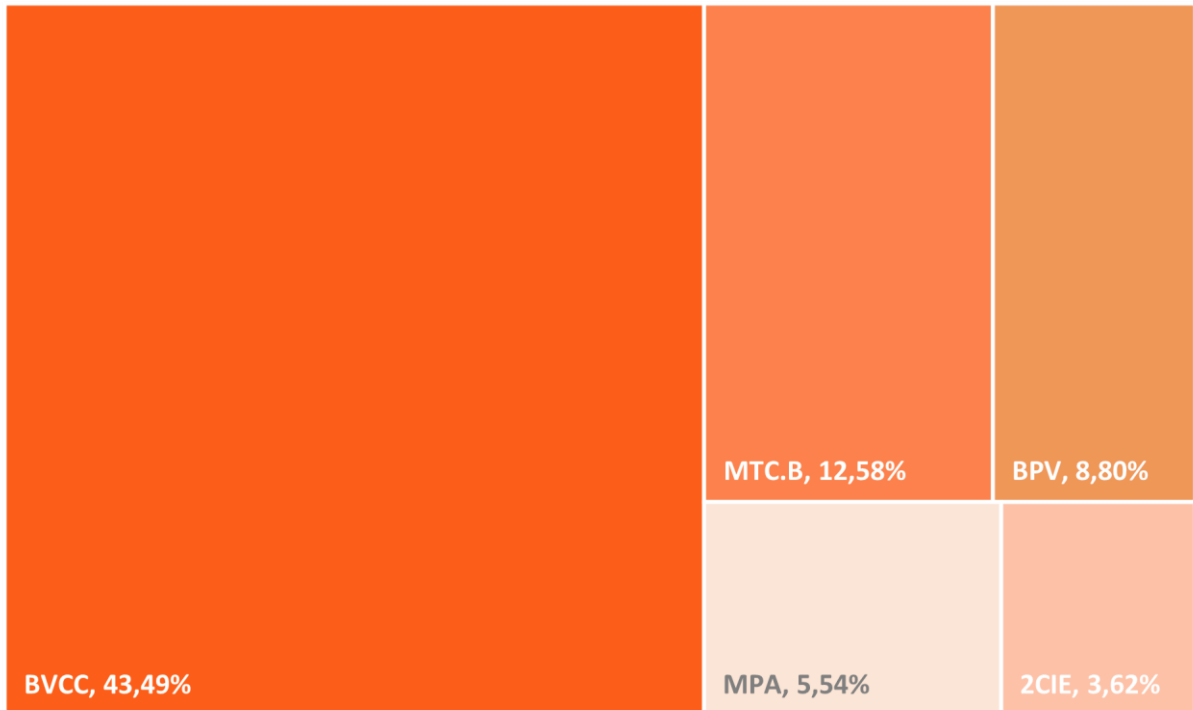
- EFE: Productos EFE, C.A.
- CCR: Cerámica Carabobo, S.A.C.A.
- CRM.A: Corimon, C.A.
- FVI.A: Fondo de Valores Inmob., S.A.C.A. Clase (A)
- CGQ: Corporación Grupo Químico C.A.
- PTN: Protinal, C.A.
- MVZ.A: Mercantil Servicios Financieros C.A. . Clase (A)
- BVL : Banco de Venezuela, S.A.
- FVI.B: Fondo de Valores Inmob., S.A.C.A. Clase (B)
- IVC: INVACA, Inmuebles, Valores y Capitales, S.A.C.A

(Los datos relacionados a las acciones corresponden al mercado regular)



Volumen : top 5 acciones transadas

■ BVCC ■ MTC.B ■ BPV ■ MPA ■ 2CIE



Importe efectivo acumulado del mes : Bs. 4.898.174,53

- BVCC : Bolsa de Valores de Caracas, S.A.
- MTC.B : Montesco Fondo Agroindustrial, C.A. Clase-B.
- MPA: Manufacturas de Papel, C.A.
- BPV : Banco Provincial S.A.
- 2CIE: Corp. Industrial de Energía, C.A.

(Los datos relacionados a las acciones corresponden al mercado regular)



Patrimonio de los Fideicomisos

Periodicidad : Mensual – Diciembre-23

	INSTITUCIÓN BANCARIA	(USD)	Var. %
1	VENEZUELA	244.830.000,00	0,01
2	MERCANTIL	44.460.000,00	0,16
3	BANCARIBE	29.570.000,00	0,01
4	BBVA PROVINCIAL	28.910.000,00	0,27
5	TESORO	19.830.000,00	-0,16
6	BNC	14.880.000,00	0,05
7	VNZ. DE CREDITO	10.700.000,00	0,31
8	BANESCO	4.670.000,00	-0,01
9	BANCAMIGA	2.150.000,00	0,14
10	BICENTENARIO	670.000,00	-
11	BFC	590.000,00	0,28
12	EXTERIOR	330.000,00	0,06
13	CARONI	330.000,00	0,18
14	BANPLUS	250.000,00	0,04
15	SOFITASA	240.000,00	0,09
16	100% BANCO	60.000,00	-
17	BANFANB	50.000,00	-
18	DEL SUR	50.000,00	0,25
19	AGRICOLA	40.000,00	0,33

El porcentaje corresponde a la variación intermensual Dic-2023/Oct-2023.

Fuente : Sistema Automatizado de Información Financiera (SAIF).



Cumplimiento Normativo

¿Por qué los delincuentes necesitan lavar activos?

Quien comete un delito inicialmente intentará evitar que su acción sea descubierta por los funcionarios de Hacienda, la policía o las fuerzas del orden. Si la persona es detenida o se le hace pagar impuestos por el producto del delito, intentará evitar que ese producto sea rastreado hasta su origen ilícito para evitar así su confiscación.

Cuando los delincuentes quieren gastar el producto del delito se enfrentan a un dilema: cómo gastar o invertir grandes cantidades de dinero sin poder acreditar una fuente de ingresos legítima de forma que no llamen la atención de los organismos de investigación.

Por otro lado, la capacidad de los delincuentes de gastar dinero en efectivo en la compra y en el uso de bienes o inversiones de elevado valor puede despertar la atención de las fuerzas del orden.

Para poder gastar dinero abiertamente los delincuentes tratarán de asegurarse de que no haya un vínculo directo entre el producto del delito y las actividades delictivas. Pueden también tratar de preparar una explicación plausible de un origen aparentemente legal del dinero ilícito que poseen. Así, los delincuentes intentan “lavar” los productos del delito antes de gastarlos o de invertirlos en la economía legal.



Nuestro Emisor : Diciembre-23

DO BRASIL, C.A.

Do Brasil nace por la búsqueda del auténtico sabor brasileiro del Açaí y en 2021 se constituye su propuesta de valor con el objetivo de ser una referencia, en el mercado nacional, como proveedor del mejor Açaí. Como el que se encuentra en los comercios de grandes ciudades como Rio de Janeiro, Sao Paulo o Belo Horizonte. Inspirados en un sabor familiar, dado los **orígenes** de sus emprendedores.

Su visión es posicionar este fruto como un producto de consumo con alta calidad y valor nutricional. Como parte de su proceso de desarrollo se han propuesto **educar** y brindar la mayor información a sus clientes sobre contenidos de interés en materia de alimentación y preparación del Açaí.

Actualmente, además de trabajar con una receta orgánica que mantiene el sabor de este fruto intacto, comercializan en el mercado su pulpa y una variedad de mezclas con influencia de **sabores caribeños**.

“Do Brasil C.A, agradece a Mercosur Casa de Bolsa por el apoyo brindado, la asesoría y la paciencia para acompañarnos en nuestra primera experiencia de emisión en el mercado financiero. Esperamos continuar contando con sus servicios. En nosotros tienen unos amigos. Estamos muy complacidos con la relación comercial. Muchas Gracias”

- Irene Carvajal



Bursátil 360°

Boletín informativo
Mercosur Casa de bolsa

BO
A
/A 8000 ECO/B 1721.75 EDC

Av. Venezuela, Torre JWM Piso 6, Urb. El Rosal. Caracas, Venezuela.

| Máster | (0212) 901 38 11 | Fax | (0212) 953 64 29

| Atención al Cliente | 0 500 MERCOSUR o 0 500 63726787 | RIF J - 30455414-1