



MercoSur

Casa de Bolsa S.A.

J-30455414-1

Junio 2023

Bursátil 360°

Boletín Informativo Mensual



**Tu dosis esencial de
noticias financieras**

*Reporte de Hechos Relevantes, Mercado y
Economía ¡Visita nuestras redes!*



Escanea este código para iniciar un chat con
Centro de contacto MercoSur



Índice

Noticias Económicas Relevantes.....	3
Indicadores.....	4
Indicadores Monetarios.....	4
Liquidez Monetaria (M2).....	4
Variación Interanual de M2.....	4
Reservas Bancarias Excedentarias (RE).....	5
Déficit/Superávit del Sistema bancario.....	5
Tasas de interés del Sistema Bancario.....	6
Tasas de Interés Activas.....	6
Tasas de Interés Pasivas.....	6
Indicadores Cambiarios.....	7
Tipo de cambio BCV.....	7
Spread : tipos de cambio.....	7
Absorción de M2 por Intervención cambiaria.....	8
Tasas Interbancarias.....	8
Monto Negociado.....	9
Hechos Relevantes del Mercado de Valores.....	9
Montos colocados por importe efectivo.....	9
Emisiones : modalidad, origen e instrumentos.....	10
Salidas al mercado.....	10
Emisiones expresadas en Bs.....	10
Emisiones indexadas y/o expresadas en moneda extranjera (USD).....	11
Valores en Colocación del Mercado.....	11
Acciones del Mercado venezolano.....	12
Variación de precio (Bs).....	12
Variación de precio (USD).....	13
Volumen : top 5 acciones transadas.....	14
Patrimonio de los Fideicomisos.....	15
Cumplimiento Normativo.....	16
Emisor del mes.....	17



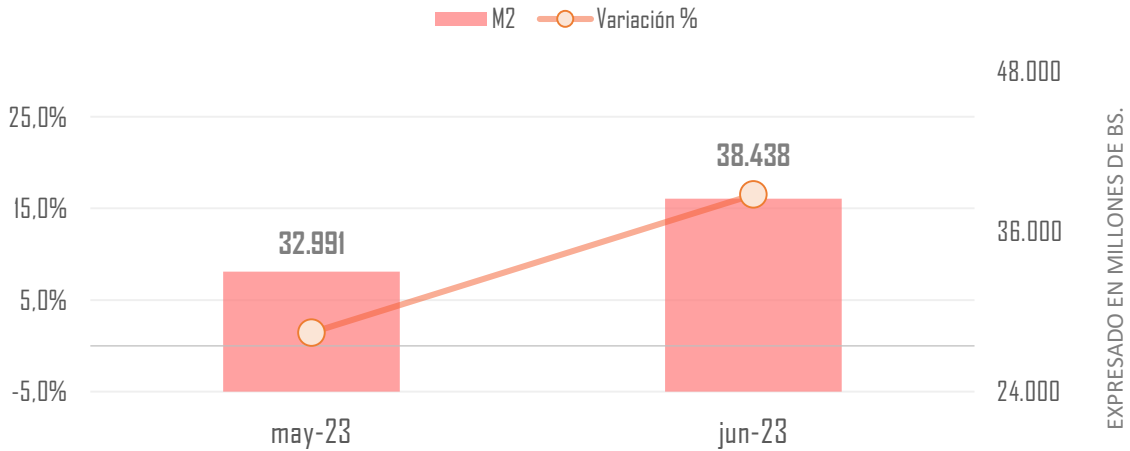
Noticias Económicas Relevantes

- La Cámara de Comercio de Maracaibo a través de su Unidad de Información y Estadística, publicó en su estudio “Canasta Alimentaria para Maracaibo” que el costo de los alimentos básicos en la ciudad durante el mes de junio fue de 451 dólares. Esta cifra representa una disminución del 2% con respecto al mes de mayo.
- A partir de cifras publicadas por el Banco Central de Venezuela (BCV) la variación del Índice Nacional de Precios al consumidor (inflación) fue de 6,2% en el mes de junio.
- La Junta Directiva del Banco Mundial concedió 150 millones de dólares a Chile para incentivar la inversión en hidrógeno verde, en su primer préstamo a nivel global para promover esta fuente de energía no contaminante. Dicho préstamo será implementado por la Corporación de Fomento de la Producción (CORFO) de Chile y se destinará a establecer un fondo para el financiamiento mixto público y privado.
- Brasil ha promulgado la Ley N° 14.478, que establece lineamientos y directrices para la prestación de servicios de activos digitales y la regulación de los proveedores; la misma entró en vigencia el 20 de junio. Por su parte, el Banco Central de Brasil juega un papel fundamental ya que establecerá, en un plazo de seis meses, las normas que deberán regir el mercado de criptomonedas en el país.
- La presidenta de la Comisión Europea, Ursula von der Leyen, dijo este lunes al iniciar una gira por cuatro países de América Latina que la Unión Europea prácticamente doblará su inversión en proyectos para el desarrollo sostenible en la región, hasta 10.000 millones de euros (unos 10.756 millones de dólares) hasta 2027.
- Costa Rica obtuvo alrededor de 275 millones de dólares para su programa de reforma económica y alrededor de 246 millones para apoyar la agenda del país centroamericano relativa al cambio climático, informó el Fondo Monetario Internacional (FMI). Bloomberg.
- Rusia evalúa la posibilidad de establecer una ruta marítima comercial en el Puerto del Mariel (Oeste de la Habana) para los países de América Latina con el objetivo de reducir los costos de transporte de mercancías.
- Rusia evalúa la posibilidad de establecer una ruta marítima comercial en el Puerto del Mariel (Oeste de la Habana) para los países de América Latina con el objetivo de reducir los costos de transporte de mercancías.
- Datanálisis proyecta un crecimiento del consumo de 4,5% al cierre de este año 2023. Esto, porque la firma espera un consumo con alzas de entre 6 y 7% en el tercer y cuarto trimestre.
- La bolsa agrícola de Venezuela, Bolpriaven, quien retomó operaciones el 20 de mayo de 2022; prepara lanzamientos de compra y venta de bonos de prenda, factoring, obligaciones agropecuarias y títulos de participación agrícola según directivos de Agronet Casa de Bolsa.



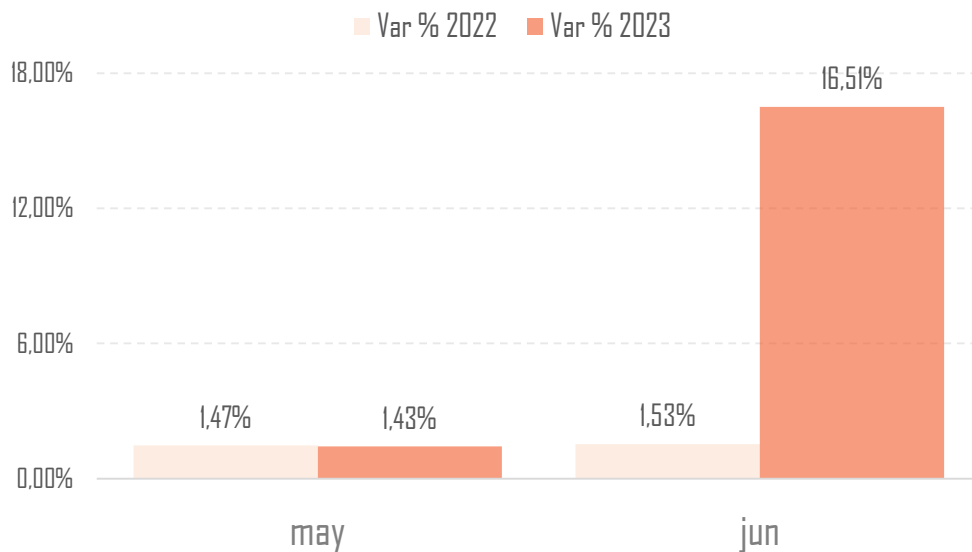
Indicadores Monetarios

Liquidez Monetaria (M2)



El saldo (M2) representa el agregado de dinero formado por monedas, billetes, depósitos a la vista, de ahorro y a plazo mientras que el porcentaje señala la variación mensual.

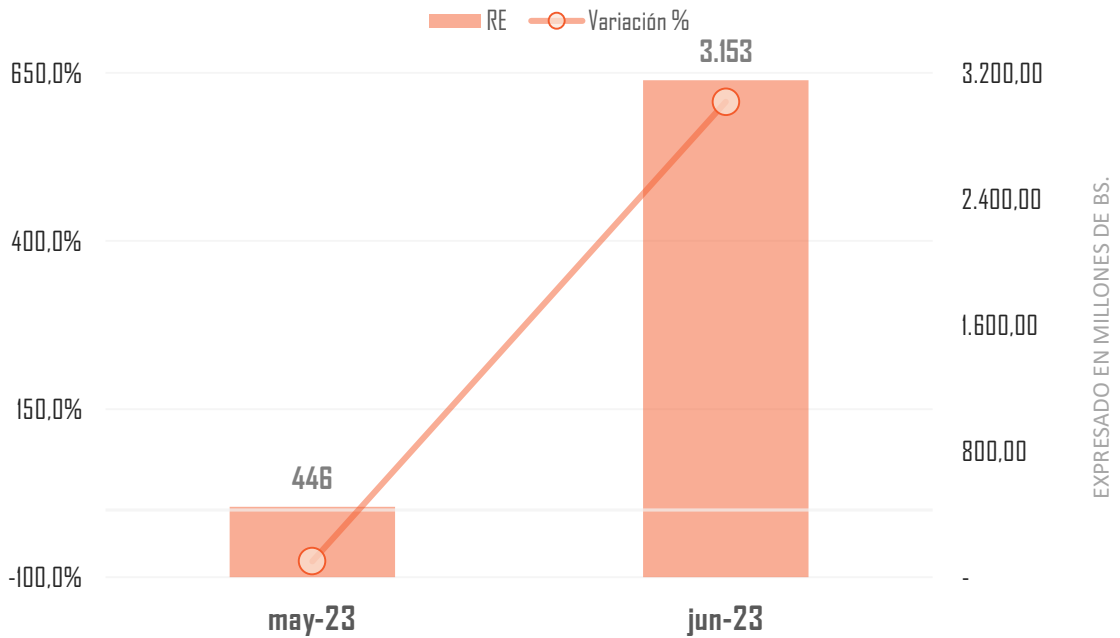
Variación Interanual de M2



✚ Cambios positivos indican una mayor oferta monetaria disponible en el sistema en 2023 respecto a 2022 y 2022 respecto a 2021.

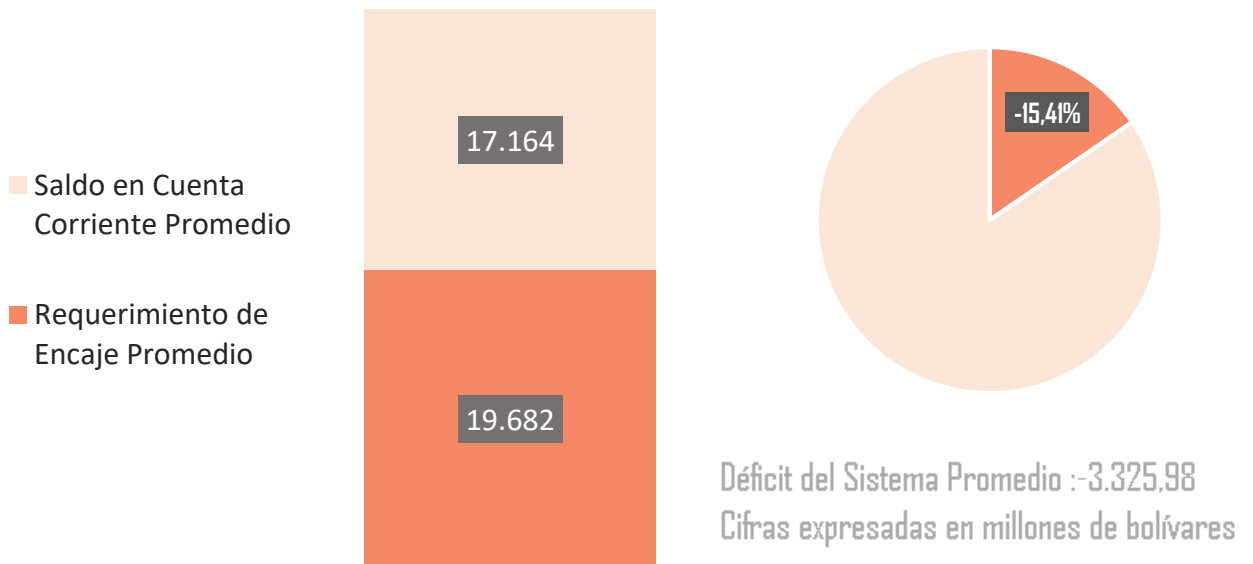


Reservas Bancarias Excedentarias (RE)



Agregado del monto en bolívares que mantienen los bancos en su cuenta única en el BCV el cual se encuentra por encima del requerimiento de encaje.

Déficit/Superávit del Sistema bancario



Saldo disponible en cuenta corriente menos el monto de depósitos, y otras obligaciones adquiridas, que las instituciones bancarias deben mantener como reservas obligatorias en el Banco Central.



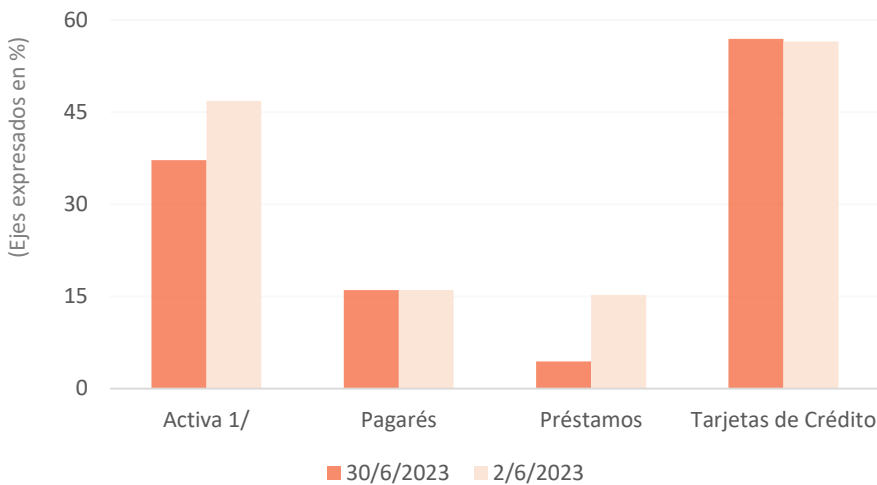
Se entiende que el sistema está en superávit (déficit) cuando la banca posee más (menos) fondos en cuenta corriente que el requerimiento de encaje.

Requerimiento de encaje > Saldo en cuenta = Porcentaje negativo

Requerimiento de encaje < Saldo en cuenta = Porcentaje positivo

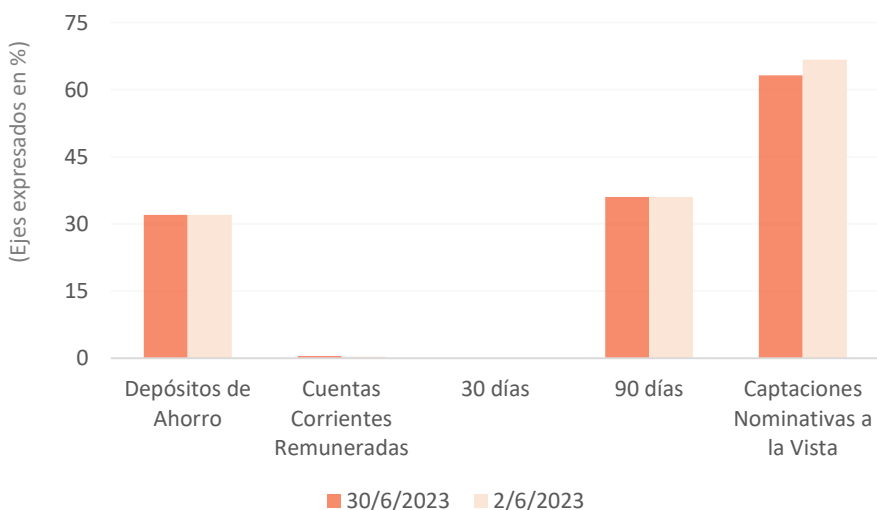
Tasas del Sistema Bancario

Tasas de Interés Activas



Tasas de interés activas anuales nominales promedio ponderadas (cobertura nacional).

Tasas de Interés Pasivas

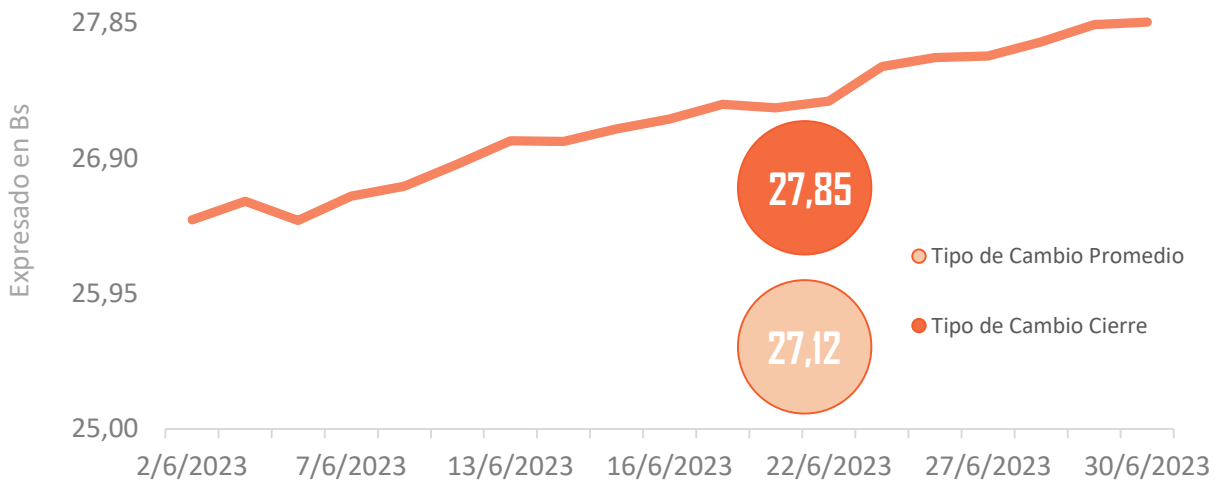


Tasas de interés pasivas anuales nominales promedio ponderadas (cobertura nacional).



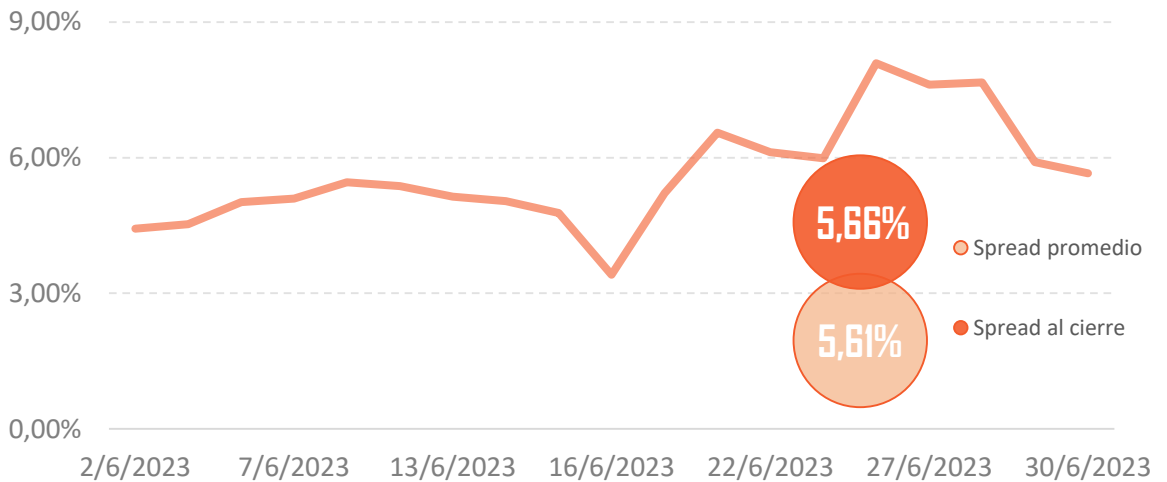
Indicadores Cambiarios

Tipo de cambio BCV



Cantidad de bolívares que se otorgan a cambio de una unidad de moneda externa (en este caso : USD) de acuerdo a lo publicado por el Banco Central de Venezuela.

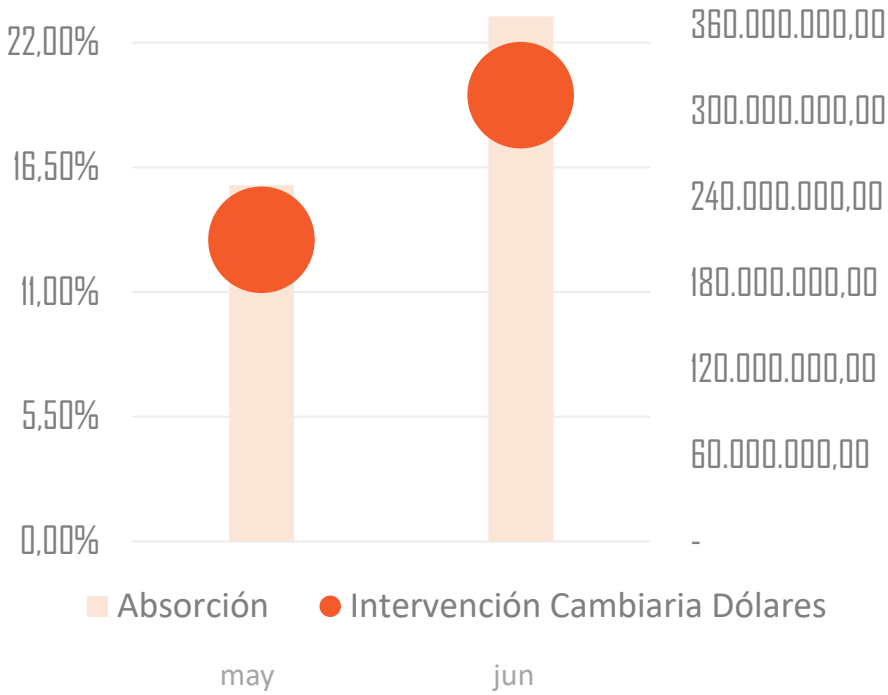
Spread : tipos de cambio Junio-23



Diferencia entre el tipo de cambio BCV y el tipo de cambio no oficial como porcentaje del tipo de cambio BCV. Refleja la discrepancia entre ambos mercados.

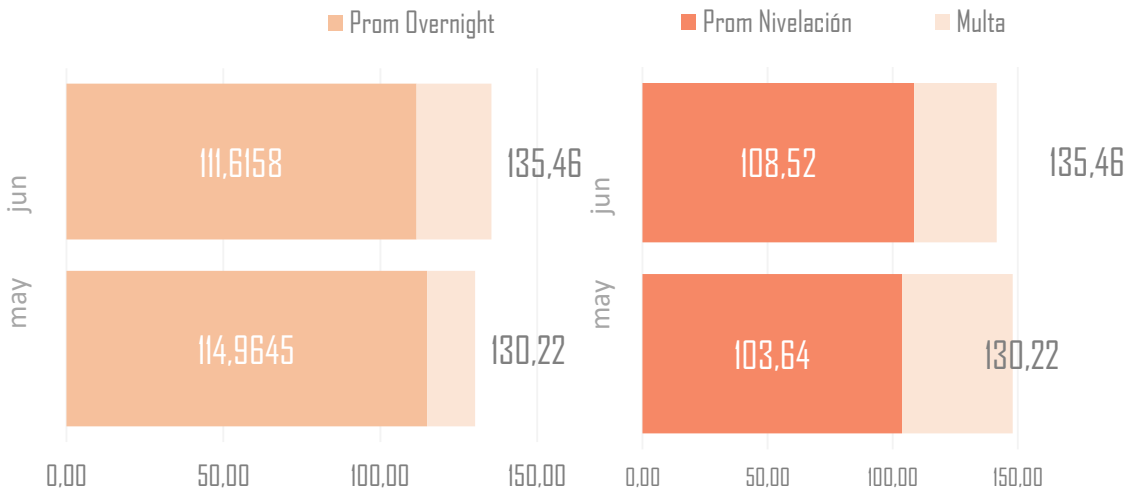


Absorción de M2 por Intervención cambiaria



Porcentaje de la Liquidez Monetaria (M2) absorbido por medio de Intervenciones Cambiarias del BCV. Las barras representan el porcentaje extraído de M2 y los puntos el monto de intervención ordinaria en dólares adjudicado en el mes.

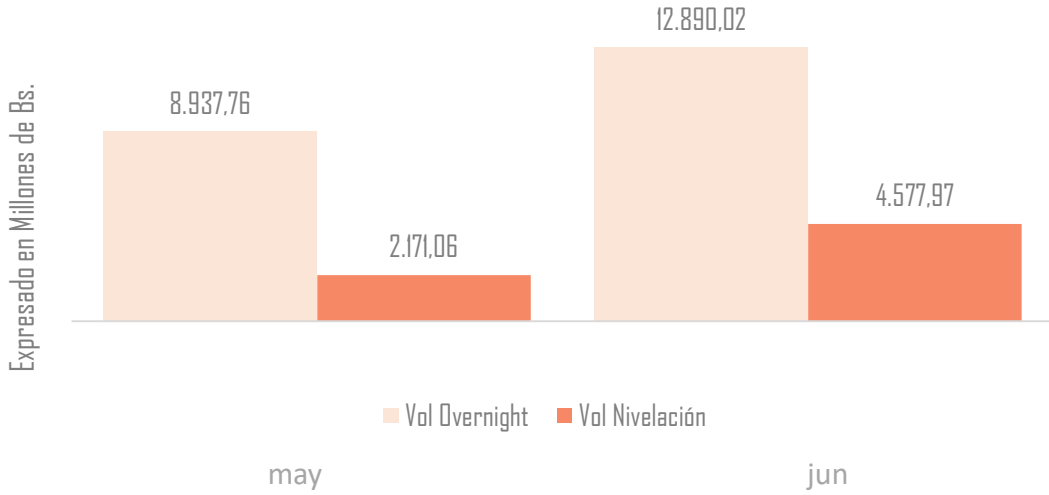
Tasas Interbancarias



Promedio de tasa promedio ponderada de los mercados Overnight y Nivelación interbancarios y porcentaje de multa asociado a la variación del tipo de cambio. El largo de la barra expresa la multa y los rellenos el promedio de tasas más transadas cada mes.



Monto Negociado



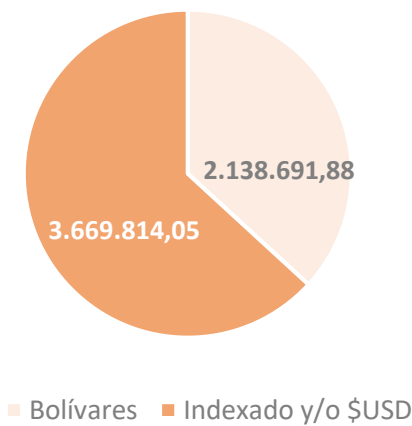
Volumen negociado en los mercados interbancarios de Overnight y Nivelación expresado en millones de bolívares.

Hechos relevantes del Mercado de Valores

Periodicidad : Mensual – Junio-23

Montos colocados por importe efectivo

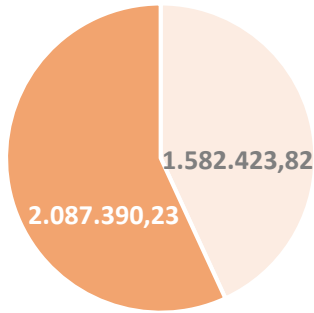
Modalidad de Emisiones



Indica el volumen negociado en el mercado de renta fija (expresado en dólares) en el mes de mayo.



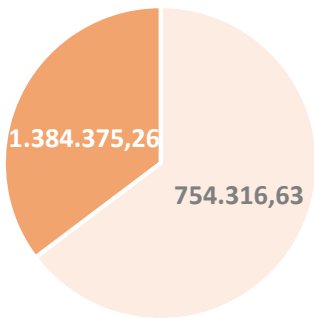
Origen de fondos (indexados y/o USD)



Del volumen transado el 43,12% corresponde a fondos provenientes de nuevas emisiones indexadas o en dólares.

■ Proporción New ■ Proporción Rollover

Origen de fondos (Bs)

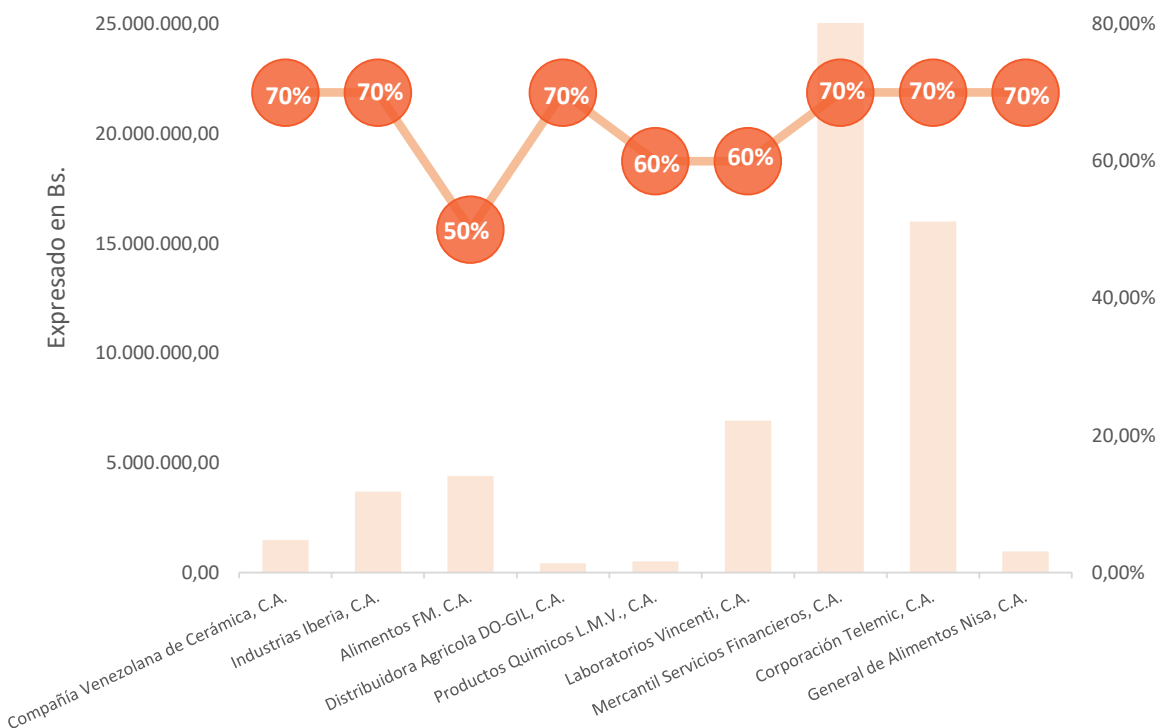


64,73% del volumen transado en bolívares corresponde a nuevas salidas.

■ Proporción New ■ Proporción Rollover

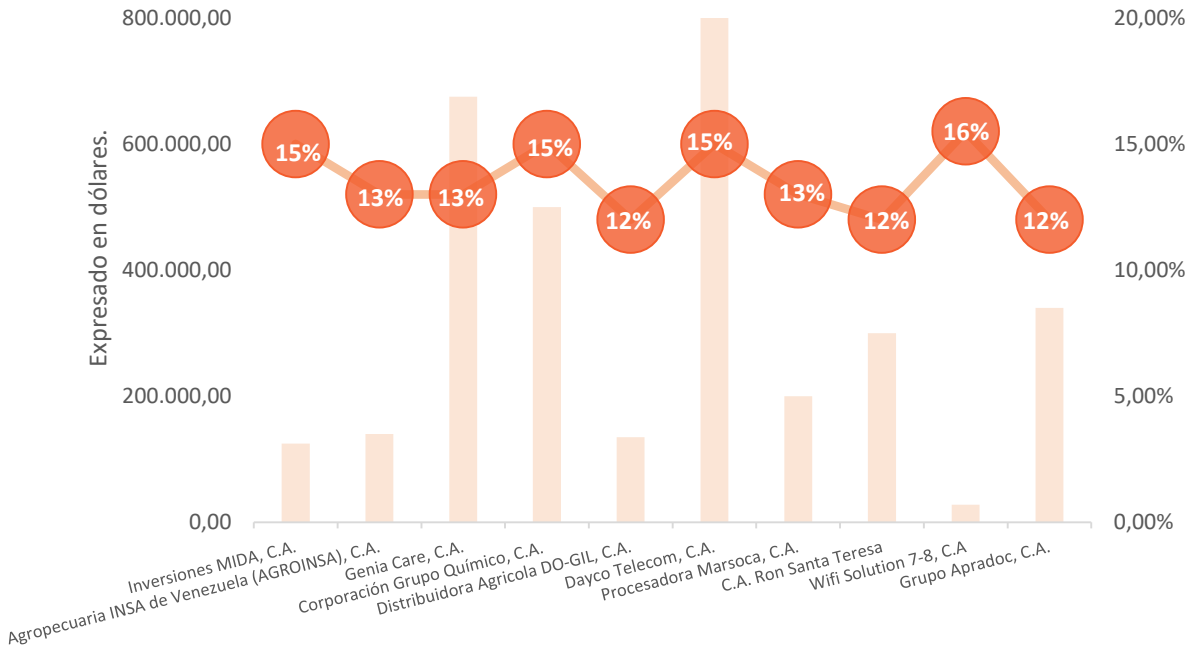
Salidas al mercado

Emisiones expresadas en Bs.



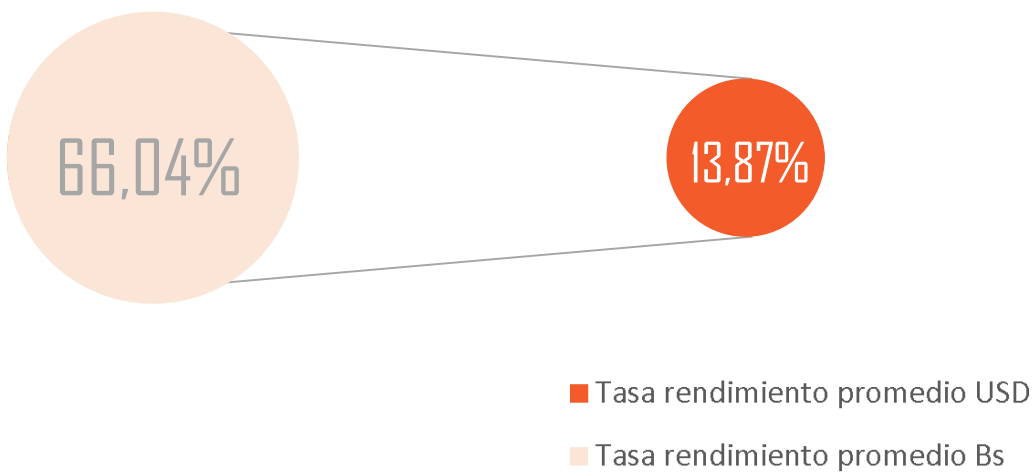


Emisiones indexadas y/o expresadas en moneda extranjera (USD)



Valores en Colocación del Mercado

Periodicidad : Mensual – Junio-23



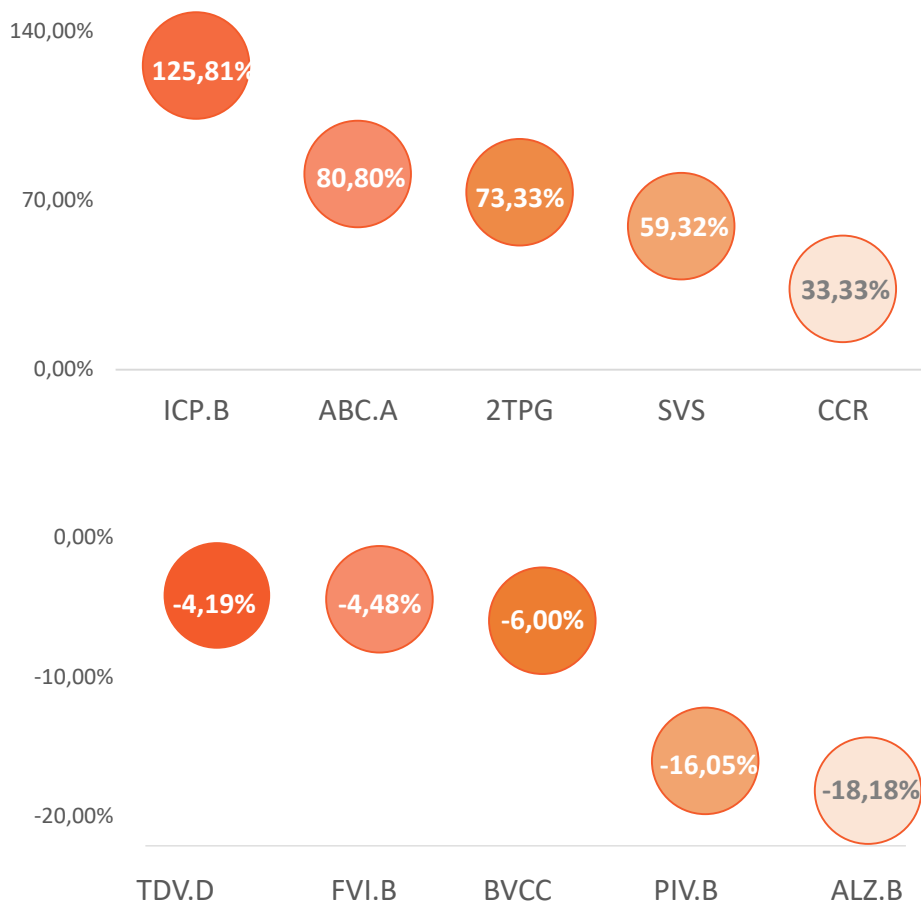
Fuente : Estadísticas de la Superintendencia Nacional de Valores (SUNAVAL).



Acciones del Mercado venezolano

Periodicidad : Mensual – Junio-23

Variación de precio (Bs)



- ICP.B : Inversiones Crecepymes, CA.
- ABC.A : BanCaribe, C.A.
- 2TPG : C.A. Telares de Palo Grande
- SVS :Sivensa, S.A.
- CCR : Cerámica Carabobo, S.A.C.A.
- BPV : Banco Provincial S.A.
- MVZ.A : Mercantil Servicios Financieros, C.A. Clase-A
- TDV.D : Teléfonos de Venezuela (cantv) Clase-D
- FVI.B : F.V.I. Fondo de Valores Inmobiliarios, S.A.C.A. Clase-B
- BVCC : Bolsa de Valores de Caracas, C.A.

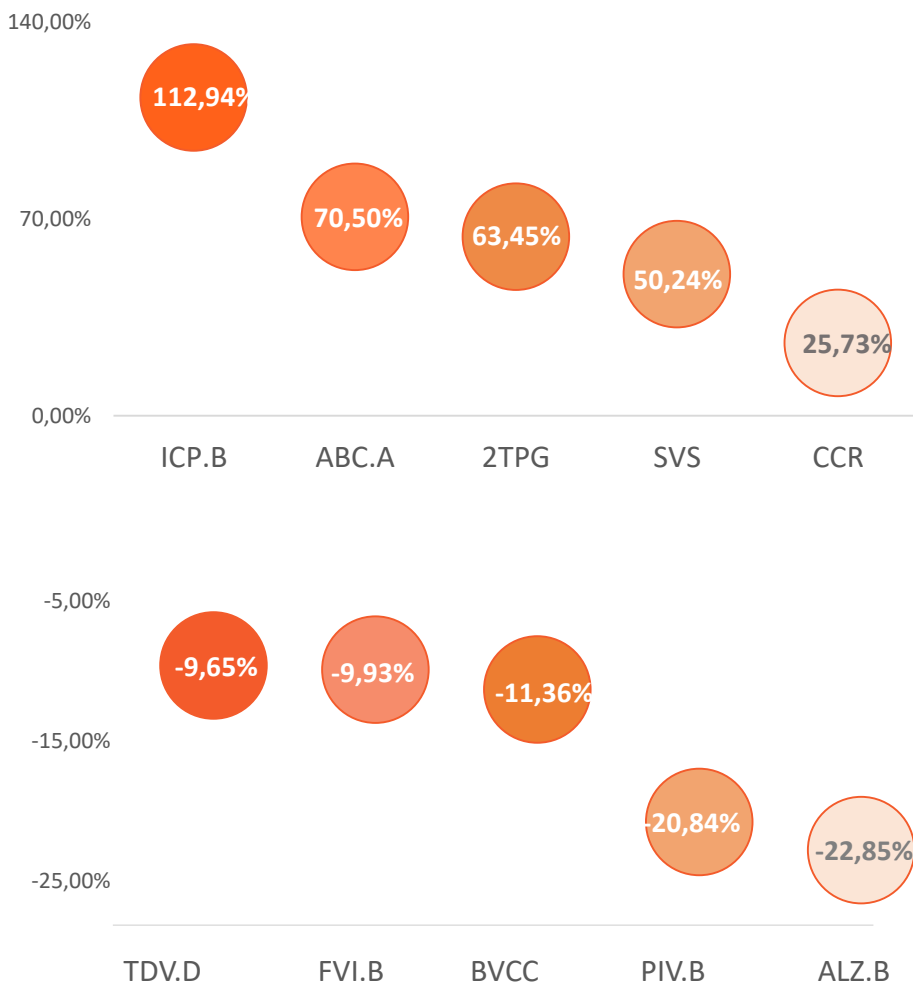
(Los datos relacionados a las acciones corresponden al mercado regular)



Acciones del Mercado venezolano

Periodicidad : Mensual – Junio-23

Variación de precio (USD)

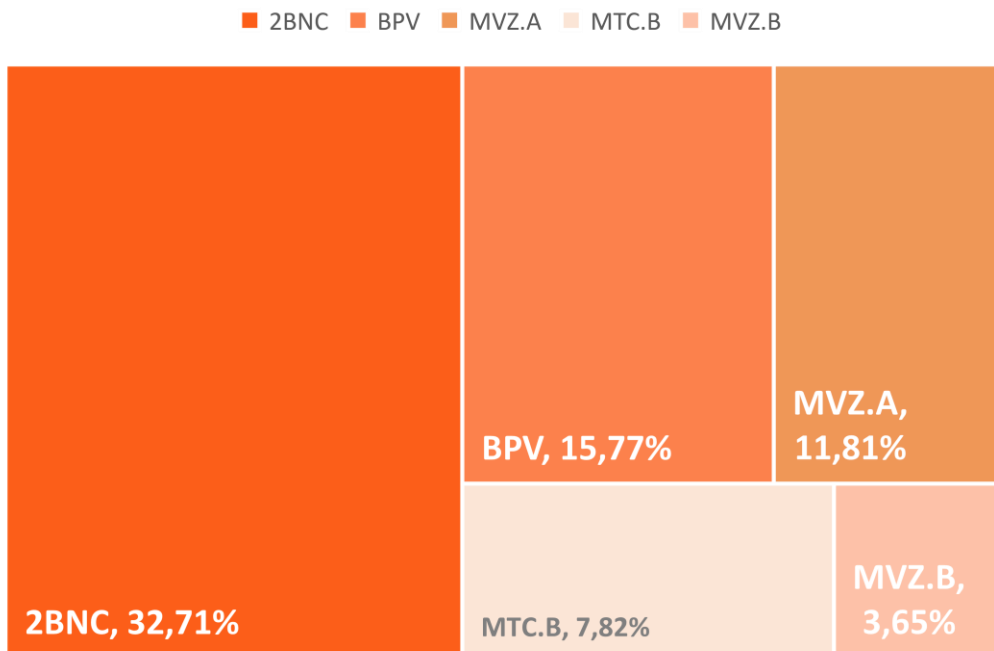


- ICP.B : Inversiones Crecepymes, CA.
- ABC.A : BanCaribe, C.A.
- 2TPG : C.A. Telares de Palo Grande
- SVS :Sivensa, S.A.
- CCR : Cerámica Carabobo, S.A.C.A.
- BPV : Banco Provincial S.A.
- MVZ.A : Mercantil Servicios Financieros, C.A. Clase-A
- TDV.D : Teléfonos de Venezuela (cantv) Clase-D
- FVI.B : F.V.I. Fondo de Valores Inmobiliarios, S.A.C.A. Clase-B
- BVCC : Bolsa de Valores de Caracas, C.A.

(Los datos relacionados a las acciones corresponden al mercado regular)



Volumen : top 5 acciones transadas



Importe efectivo acumulado del mes : Bs. 2.206.047,43

- 2BNC : Banco Nacional de Crédito
- BPV : Banco Provincial S.A.
- MVZ.A : Mercantil Servicios Financieros, C.A. Clase-A
- MTC.B : Montesco Fondo Agroindustrial C.A.
- MVZ.B : Mercantil Servicios Financieros, C.A. Clase-B

(Los datos relacionados a las acciones corresponden al mercado regular)



Patrimonio de los Fideicomisos

Periodicidad : Mensual – Junio-23

	INSTITUCIÓN BANCARIA	(USD)	Var. %
1	VENEZUELA	242.761.605,66	-2,12
2	MERCANTIL	33.328.826,33	-6,13
3	BANCARIBE	29.337.257,90	1,76
4	TESORO	26.258.230,60	126,62
5	BBVA PROVINCIAL	17.503.988,71	8,72
6	BNC	16.202.817,16	-76,31
7	VENEZOLANO DE CREDITO	7.401.866,44	-51,33
8	BANESCO	3.994.517,42	19,69
9	BICENTENARIO	921.504,96	-37,04
10	BANCAMIGA	860.045,70	-72,32
11	BFC	315.621,91	-12,82
12	EXTERIOR	244.478,87	-16,34
13	CARONI	225.677,81	85,88
14	BANPLUS	181.103,16	48,35
15	100% BANCO	163.597,93	11,05
16	SOFITASA	162.094,12	29,25
17	BANFANB	69.152,82	-72,08
18	DEL SUR	42.030,87	-43,29
19	AGRÍCOLA	39.152,28	-78,40
20	BANCOEX	3.408,99	-80,12

El porcentaje corresponde a la variación intermensual Jun-2023/May-2023.

Fuente : Sistema Automatizado de Información Financiera (SAIF).



Cumplimiento Normativo

Ventas ficticias - Parte I

Pedro Ramírez Conde (CNBV - CAMS)

En la actualidad, es cada vez más frecuente ver nuevas entidades o empresas que se crean y otras tantas que pasan a nuevas "administraciones", pero que a final del día resulta que estos nuevos "accionistas" o "dueños" son meros **testaferros** o **prestanombres** del o los dueños originales de la Entidad o empresa, esto se conoce como Venta Ficticia o Venta Simulada.

En el ámbito de la Prevención de Lavado de Dinero (**PLD**) y el Financiamiento del Terrorismo (**FT**), una de las tácticas utilizadas por los delincuentes para ocultar el origen y la propiedad de fondos ilícitos es la realización de ventas ficticias o ventas simuladas. Estas transacciones aparentan transferir la totalidad de una empresa a un nuevo accionista, pero en realidad, el propietario original continúa operando y controlando la entidad de manera oculta. Este artículo explora en detalle esta práctica y su relevancia en la lucha contra el lavado de dinero y el financiamiento del terrorismo.

Detección y prevención

La detección de ventas ficticias representa un desafío significativo para las instituciones financieras y los organismos reguladores. Sin embargo, existen diversas estrategias que se utilizan para prevenir y combatir esta práctica. Entre ellas:

- a) **Debida diligencia**
- b) **Análisis de transacciones**
- c) **Cooperación internacional**
- d) **Auditorías y revisiones regulares**



Nuestro Emisor : Junio-23

CORP. GRUPO QUÍMICO, C.A.

Corporación Grupo Químico (CGQ) comienza operaciones en Venezuela en el año 1953, por iniciativa de los hermanos Lope y Eugenio Mendoza Goiticoa, incursionando en la industria de las pinturas.

El mismo año, se constituye la empresa *Sherwin Williams Venezolana C.A.* (hoy conocida como **C.A. Venezolana de Pinturas**).



En 1969 establecerían “**Intequim**” en Valencia para la elaboración de resinas sintéticas y emulsiones en el sector de productos químicos.

Cuatro años más tarde, adquieren un par de empresas de pinturas industriales bajo la marca *International Paint* para apoyar el mantenimiento industrial de SHELL en el país.

Así pues, poco a poco, esta sociedad pasó a ser un consorcio que reúne diversas empresas industriales y comerciales que se dedican a la fabricación y comercialización de una amplia gama de productos químicos y para construcción, pinturas decorativas, recubrimientos industriales, recabado automotriz y demarcación vial.

*“Hace ya más de ocho años contamos con la asesoría de este equipo de expertos en la actividad del Mercado de Valores de Venezuela. De su mano hemos emprendido exitosos Proyectos de Emisión de Deuda que nos han permitido el acceso a fuentes alternas de financiamiento, lo cual a contribuido al **apalancamiento del capital de trabajo** de nuestras operaciones; adicional a los atributos y ventajas competitivas que ha permitido este proceso en cuanto al reconocimiento, visibilidad e imagen de transparencia corporativa, basadas en el cumplimiento de regulaciones en materia de compliance”*

- 8 de junio de 2023

pinturas
international.c.a.



Bursátil 360°

Boletín informativo
Mercosur Casa de bolsa

BO
A
/A 8000 ECO/B 1721.75 EDC

Av. Venezuela, Torre JWM Piso 6, Urb. El Rosal. Caracas, Venezuela.

| Máster | (0212) 901 38 11 | Fax | (0212) 953 64 29

| Atención al Cliente | 0 500 MERCOSUR o 0 500 63726787 | RIF J - 30455414-1