



**Mercosur**

Casa de Bolsa S.A.

J-30455414-1

# Mayo 2023

## Bursátil 360°

Boletín Informativo Mensual



**Tu dosis esencial de  
noticias financieras**

*Reporte de Hechos Relevantes, Mercado y  
Economía ¡Visita nuestras redes!*



Escanea este código para iniciar un chat con  
Centro de contacto Mercosur



## Índice

Noticias Económicas Relevantes.....	3
Indicadores.....	4
Indicadores Monetarios.....	5
Liquidez Monetaria (M2).....	5
Variación Interanual de M2.....	5
Reservas Bancarias Excedentarias (RE).....	6
Déficit/Superávit del Sistema bancario.....	6
Tasas de interés del Sistema Bancario.....	7
Tasas de Interés Activas.....	7
Tasas de Interés Pasivas.....	7
Indicadores Cambiarios.....	8
Tipo de cambio BCV.....	8
Spread : tipos de cambio.....	8
Absorción de M2 por Intervención cambiaria.....	9
Tasas Interbancarias.....	9
Monto Negociado.....	10
Hechos Relevantes del Mercado de Valores.....	10
Montos colocados por importe efectivo.....	10
Emisiones : modalidad, origen e instrumentos.....	10
Salidas al mercado.....	11
Emisiones expresadas en Bs.....	11
Emisiones indexadas y/o expresadas en moneda extranjera (USD).....	12
Valores en Colocación del Mercado.....	12
Acciones del Mercado venezolano.....	13
Variación de precio (Bs).....	13
Variación de precio (USD).....	14
Volumen : top 5 acciones transadas.....	15
Patrimonio de los Fideicomisos.....	16
Cumplimiento Normativo.....	18
Emisor del mes.....	19



## Noticias Económicas Relevantes

- La Asociación Nacional de Supermercados y Autoservicios (ANSA) publicó la cesta de alimentos correspondiente al mes de mayo 2023, la misma se ubicó en 252 dólares. Dicha canasta es para una familia de 4 personas y contiene 28 productos como: alimentos; embutidos; proteínas; verduras, frutas; productos de higiene personal y mantenimiento del hogar.
- El presidente de Venezuela anunció el aumento del bono de alimentación a un equivalente de 40 dólares en bolívares y de la bonificación por concepto de "guerra económica" a 20 dólares. No decretó un alza del salario mínimo mensual.
- Los gobiernos de Aruba y Venezuela reabrieron formalmente sus fronteras entre ambas naciones luego de varios años de cierre por roces diplomáticos y los efectos de la pandemia por COVID-19. La reapertura ocurre solo días luego de que se reinauguraran los vuelos entre Curazao y Venezuela con una conexión hasta Falcón.
- El presidente electo en Paraguay, Santiago Peña, reafirmó su promesa de restablecer las relaciones diplomáticas con Venezuela tras años de estar suspendidas.
- Venezuela y Sudáfrica exploraron nuevas opciones para fortalecer las relaciones entre ambas naciones, durante un encuentro entre el canciller venezolano, Yván Gil, y la embajadora sudafricana en Caracas, Lindiwe Michelle Maseko. Desde 2020 los países mantienen una serie de acuerdos suscritos en materia de política, diplomacia, comercio, energía, petróleo, gas, juventud, educación, seguridad y comunicaciones.
- El Gobierno brasileño enviará una misión a Caracas para discutir ciertas restricciones que las autoridades de Venezuela le han impuesto al ingreso de productos alimenticios por la frontera común.
- Luis Vicente García, gerente general de la Cámara Venezolana Americana de Comercio e Industria (VenAmCham) indicó en una entrevista ofrecida a Unión Radio que hace dos años el principal producto de exportación de Venezuela era la chatarra y desechos de hierro. Pero actualmente, ha tomado importancia productos relacionados a los crustáceos, el camarón, el cangrejo entre otros productos agrícolas.
- El gobierno de Venezuela está desarrollando una estrategia a largo plazo para aprovechar los depósitos de gas y reactivar la economía del país. Por ello, ha alcanzado un acuerdo con las compañías españolas Repsol SA y la italiana Eni SpA para aumentar la producción de gas y exportar el excedente a Europa, así lo reseñó Bloomberg.
- Un grupo de pequeños fondos de inversores, fuera de Estados Unidos, estaría buscando incrementar su exposición a los bonos venezolanos, ante la premisa de posibles renegociaciones de la deuda, según precisaron inversionistas y fuentes del sector financiero a Reuters.
- Trabajadores del sector construcción firmaron el contrato colectivo en Caracas, en el que se estableció que cobrarán mensualmente 190 dólares. En la convención se establecieron otros beneficios como el transporte y los alimentos, por lo que el ingreso sería alrededor de 400 dólares.



**Ahora podrás disfrutar de las estadísticas más relevantes en un solo lugar. Infórmate sobre la dinámica del sector financiero.**

## Indicadores

**Periodicidad : desde 01/05/2023 hasta 31/05/2023**

A continuación se presentan variaciones porcentuales de indicadores de mercado (nacional e internacional).

### Financieros

S&P500	NASDAQ	DXY	IBC	IFC	IIC	BVSP	MERV	S&P/BMV IPC
0.29%	5.49%	2.13%	5.54%	5.38%	0.44%	6.29%	15.71%	-4.43%

### Materias Primas

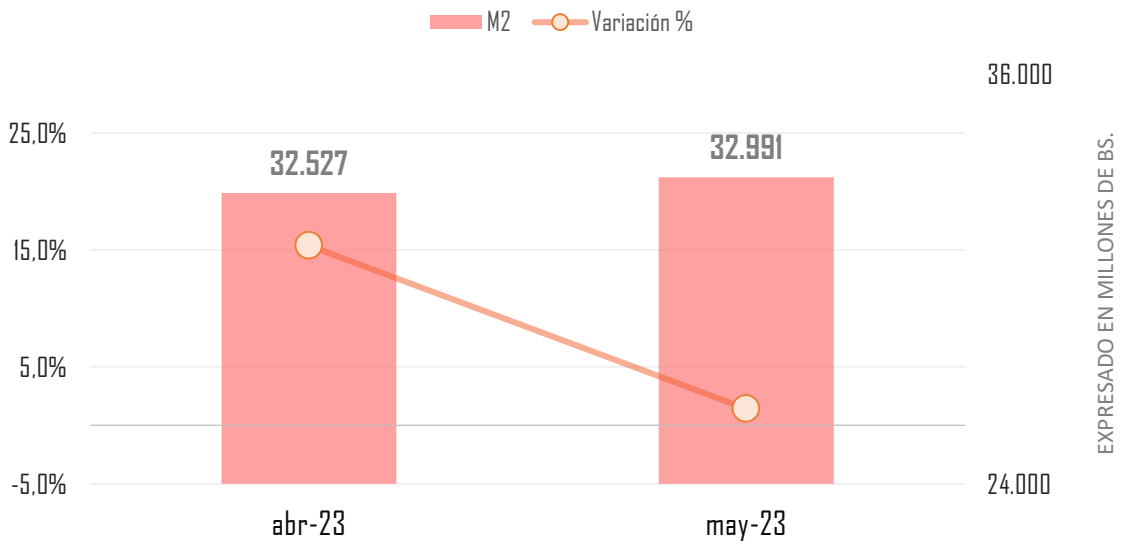
PETRÓLEO	ORO	PLATA	TRIGO	MAIZ	CAFÉ	CACAO	V.U.T USD
-10.01%	-1.55%	-6.12%	-3.88%	-7.11%	-5.60%	-5.17%	5.71%

S&P500	Índice Standard & Poor's 500	PETRÓLEO	Precio del barril WTI
NASDAQ	índice Nasdaq Composite	ORO	LBMA gold prices
DXY	Cotización del Índice Dólar	PLATA	LBMA silver prices
IBC	Índice Bursátil Caracas	TRIGO	Futuros del Trigo - Jul 23 (ZWN3)
IFC	Índice Financiero Caracas	MAIZ	Futuros del Maíz - Jul 23 (ZCN3)
IIC	Índice Industrial Caracas	CAFÉ	Futuros del Café - Jul 23 (KCN3)
BVSP	Bolsa de Sao Paulo	CACAO	Futuros del Cacao - Jul 23 (CCN3)
MERV	Índice Bolsa de Argentina	V.U.T USD	Valor Unitario Transable (V.U.T)
S&P/BMV IPC	Índice de Precios y Cotizaciones		



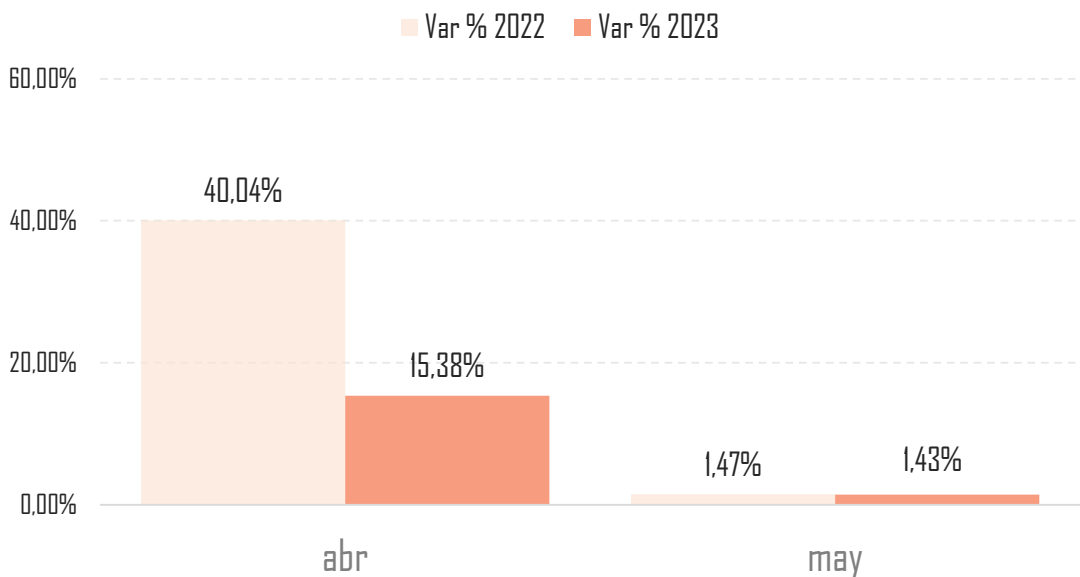
## Indicadores Monetarios

### Liquidez Monetaria (M2)



El saldo (M2) representa el agregado de dinero formado por monedas, billetes, depósitos a la vista, de ahorro y a plazo mientras que el porcentaje señala la variación mensual.

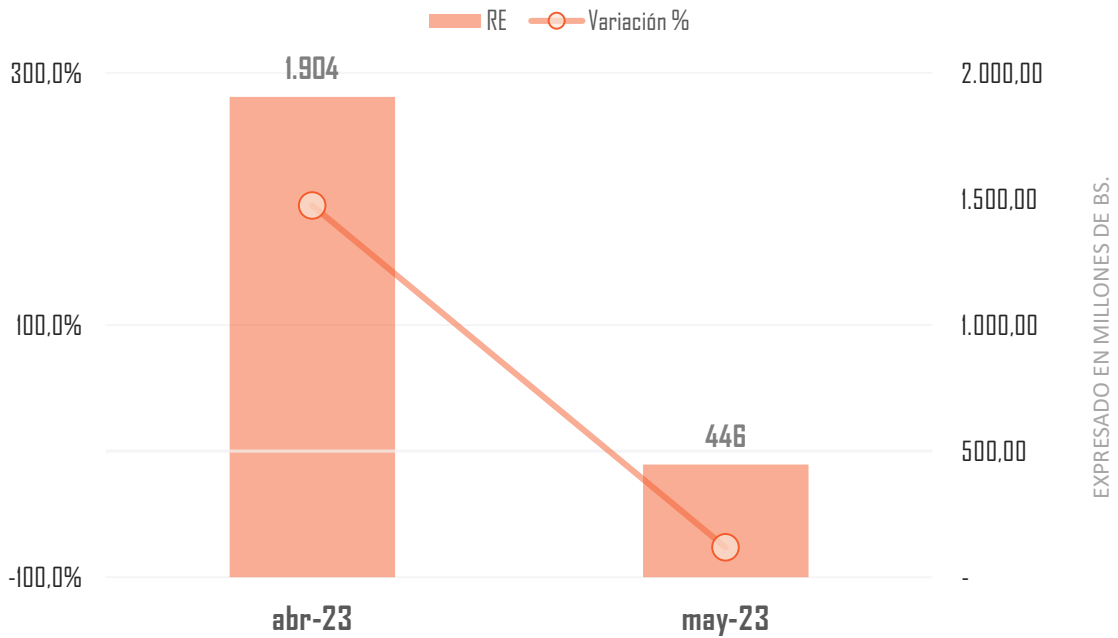
### Variación Interanual de M2



✚ Cambios positivos indican una mayor oferta monetaria disponible en el sistema en 2023 respecto a 2022 y 2022 respecto a 2021.

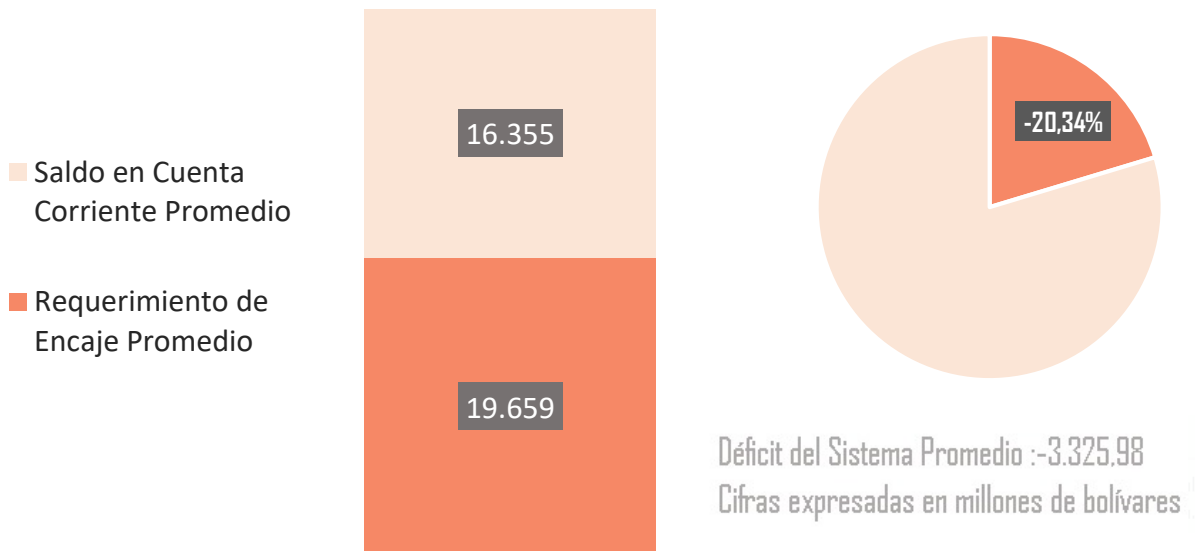


## Reservas Bancarias Excedentarias (RE)



Agregado del monto en bolívares que mantienen los bancos en su cuenta única en el BCV el cual se encuentra por encima del requerimiento de encaje.

## Déficit/Superávit del Sistema bancario



Saldo disponible en cuenta corriente menos el monto de depósitos, y otras obligaciones adquiridas, que las instituciones bancarias deben mantener como reservas obligatorias en el Banco Central.



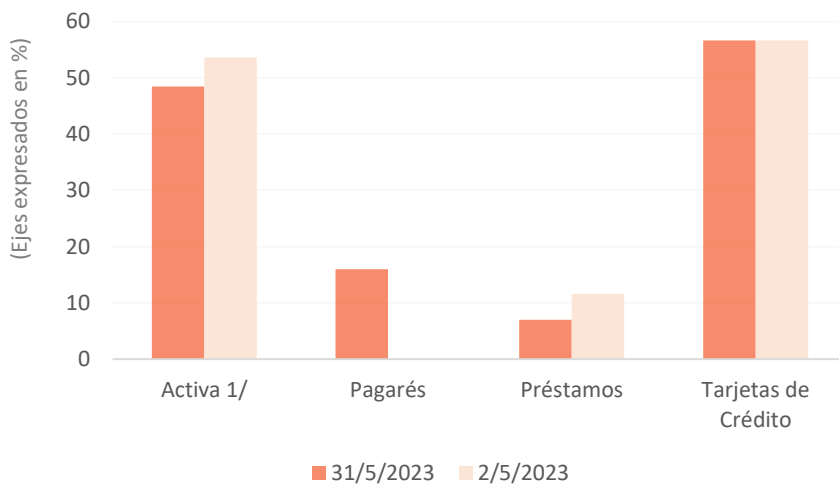
Se entiende que el sistema está en superávit (déficit) cuando la banca posee más (menos) fondos en cuenta corriente que el requerimiento de encaje.

*Requerimiento de encaje > Saldo en cuenta = Porcentaje negativo*

*Requerimiento de encaje < Saldo en cuenta = Porcentaje positivo*

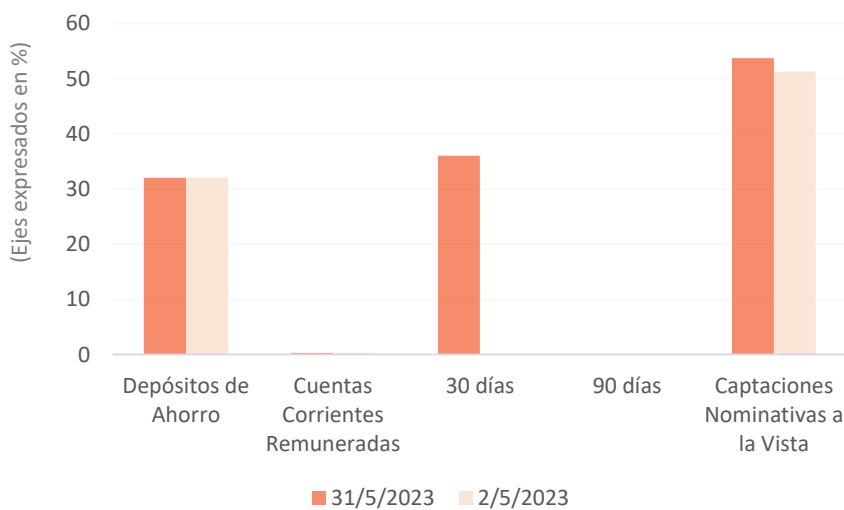
## Tasas del Sistema Bancario

### Tasas de Interés Activas



Tasas de interés activas anuales nominales promedio ponderadas (cobertura nacional).

### Tasas de Interés Pasivas

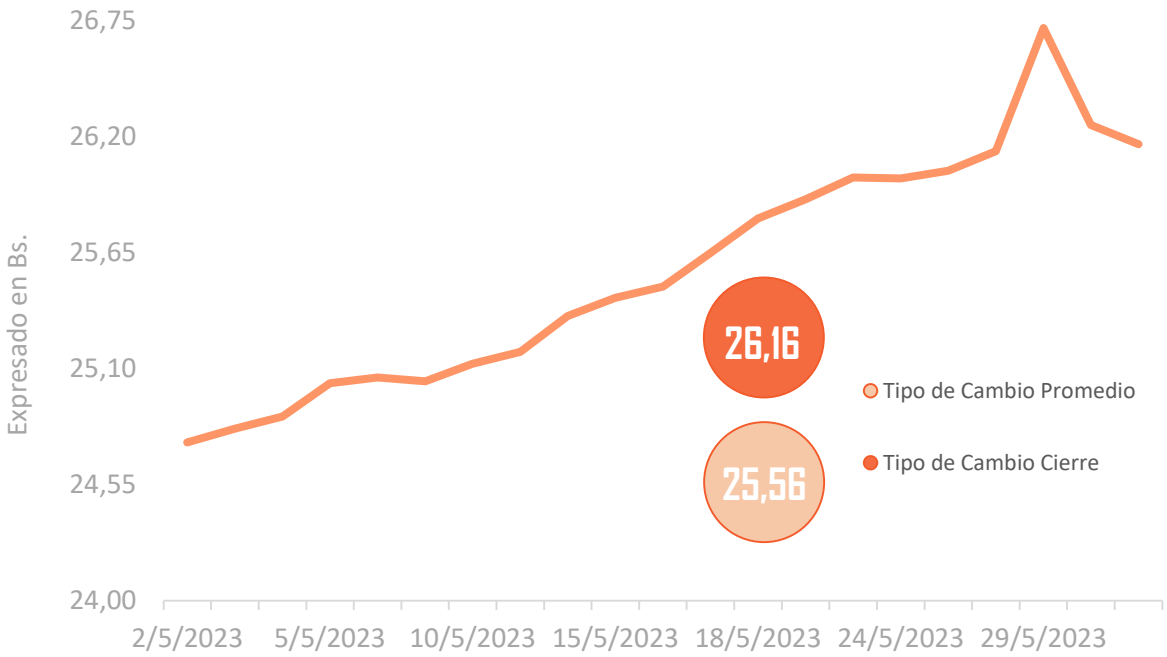


Tasas de interés pasivas anuales nominales promedio ponderadas (cobertura nacional).



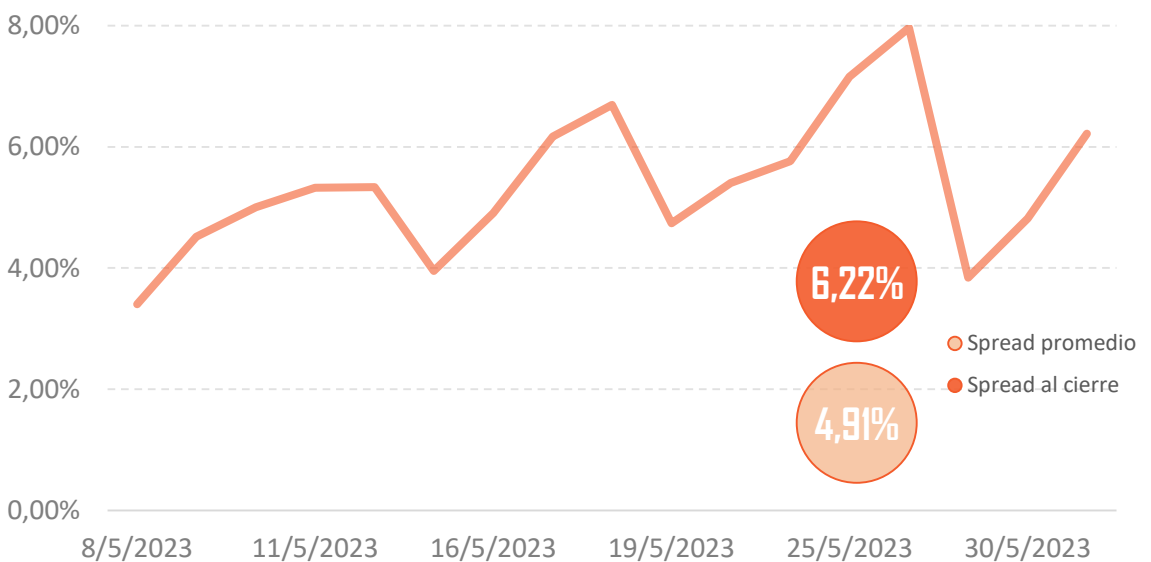
## Indicadores Cambiarios

### Tipo de cambio BCV



Cantidad de bolívares que se otorgan a cambio de una unidad de moneda externa (en este caso : USD) de acuerdo a lo publicado por el Banco Central de Venezuela.

### Spread : tipos de cambio Mayo-23

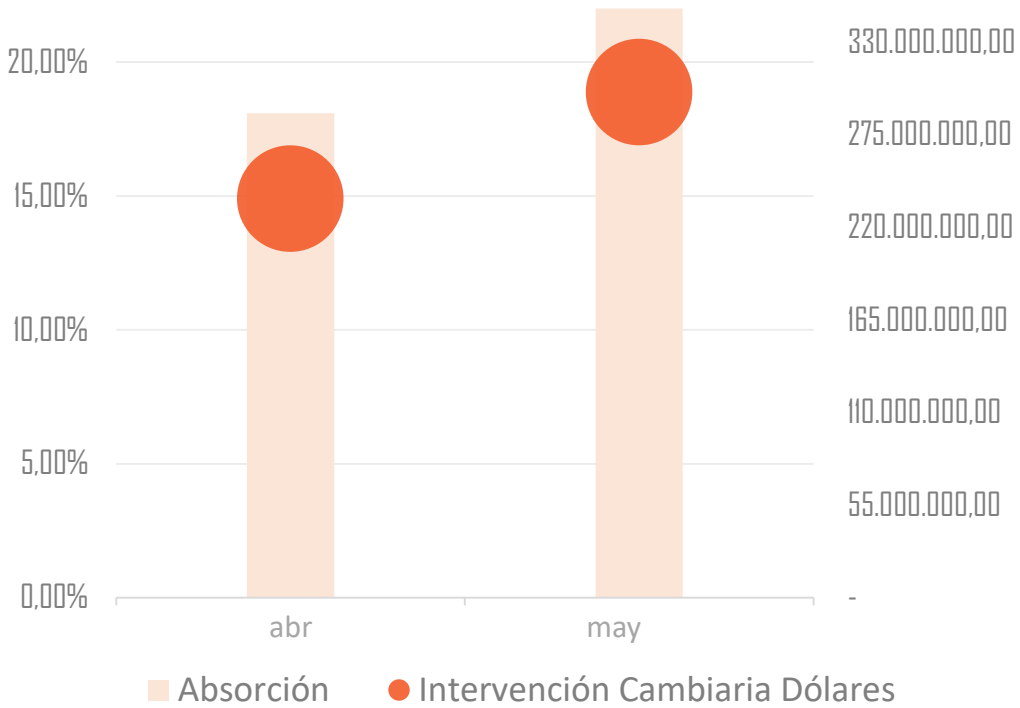


Diferencia entre el tipo de cambio BCV y el tipo de cambio no oficial como porcentaje del tipo de cambio BCV. Refleja la discrepancia entre ambos mercados.



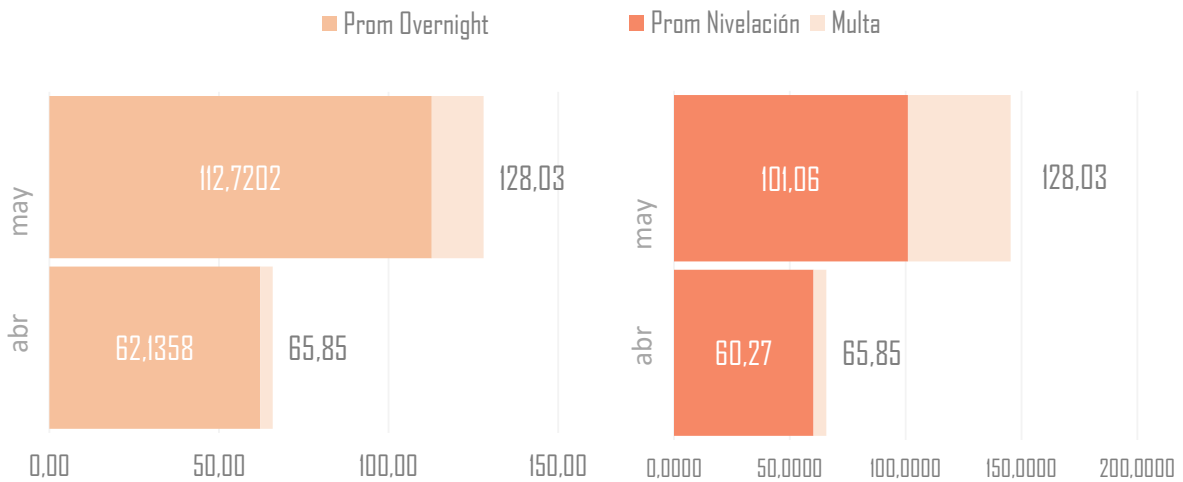


## Absorción de M2 por Intervención cambiaria



Porcentaje de la Liquidez Monetaria (M2) absorbido por medio de Intervenciones Cambiarias del BCV. Las barras representan el porcentaje extraído de M2 y los puntos el monto de intervención ordinaria en dólares adjudicado en el mes.

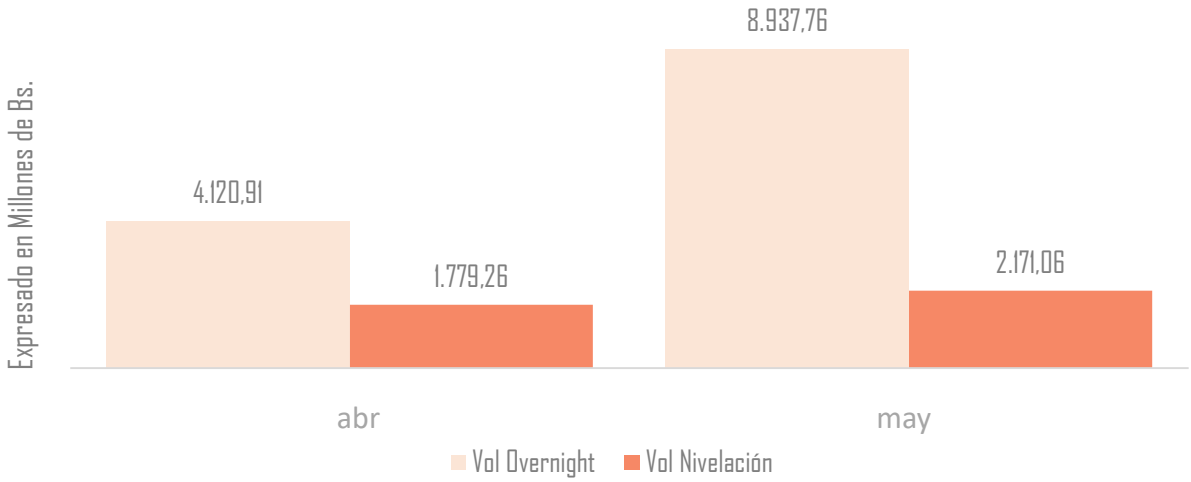
## Tasas Interbancarias



Promedio de tasa promedio ponderada de los mercados Overnight y Nivelación interbancarios y porcentaje de multa asociado a la variación del tipo de cambio. El largo de la barra expresa la multa y los rellenos las tasas más transadas cada día.



## Monto Negociado



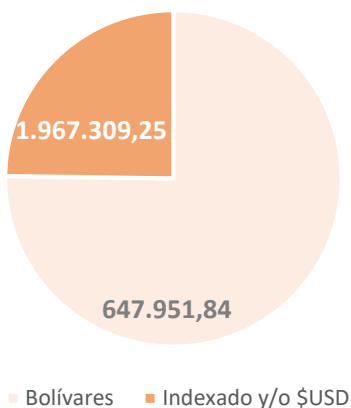
Volumen negociado en los mercados interbancarios de Overnight y Nivelación expresado en millones de bolívares.

## Hechos relevantes del Mercado de Valores

Periodicidad : Mensual – Mayo-23

## Montos colocados por importe efectivo

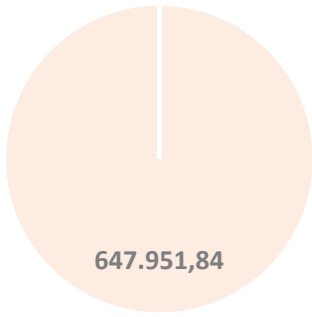
### Modalidad de Emisiones



Indica el volumen negociado en el mercado de renta fija (expresado en dólares) en el mes de mayo.



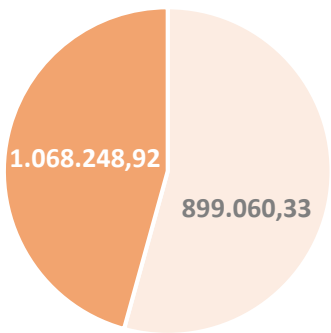
## Origen de fondos (indexados y/o USD)



Del volumen transado el 100% corresponde a fondos provenientes de nuevas emisiones.

■ Proporción New

## Origen de fondos (Bs)

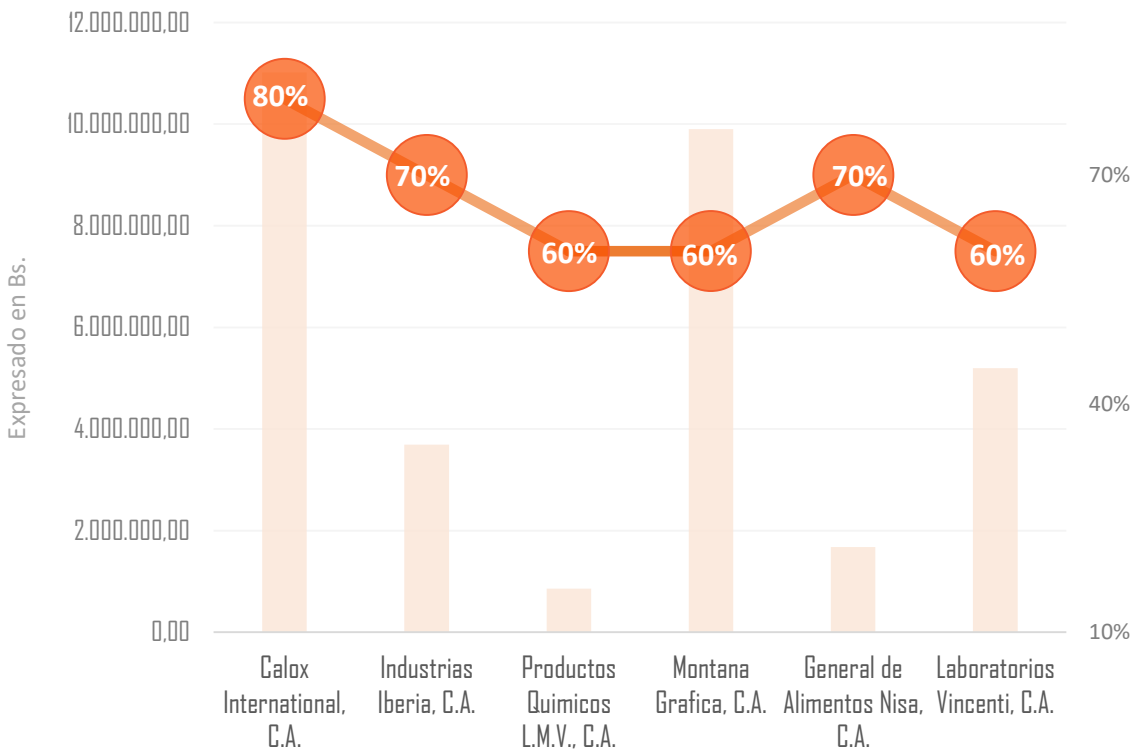


54,30% del volumen transado en bolívares corresponde a nuevas salidas.

■ Proporción New ■ Proporción Rollover

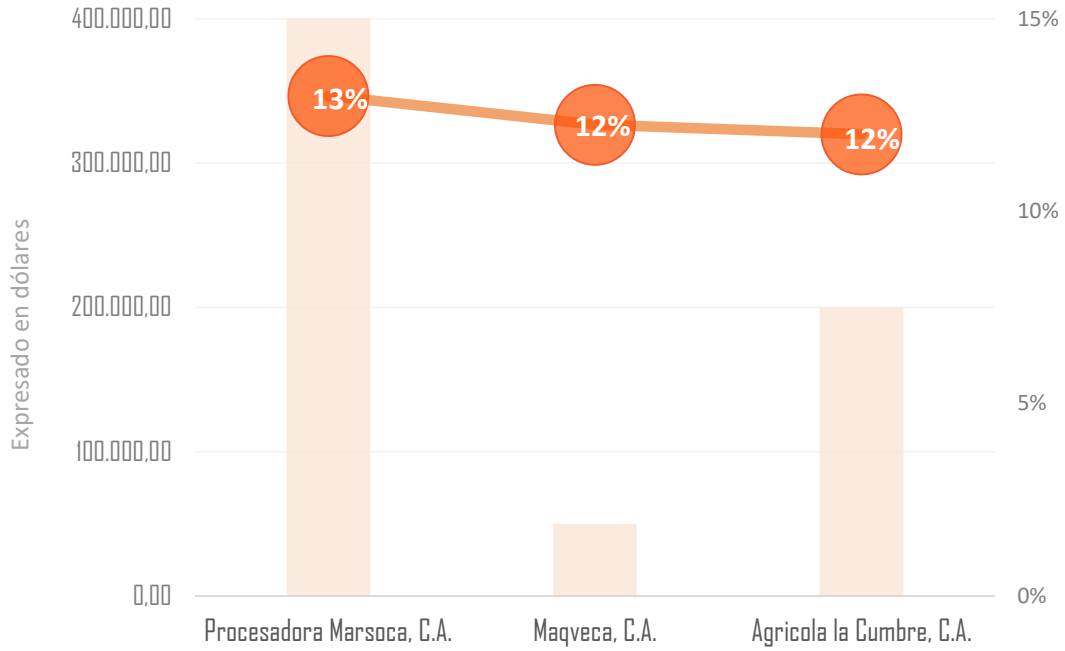
## Salidas al mercado

### Emisiones expresadas en Bs.



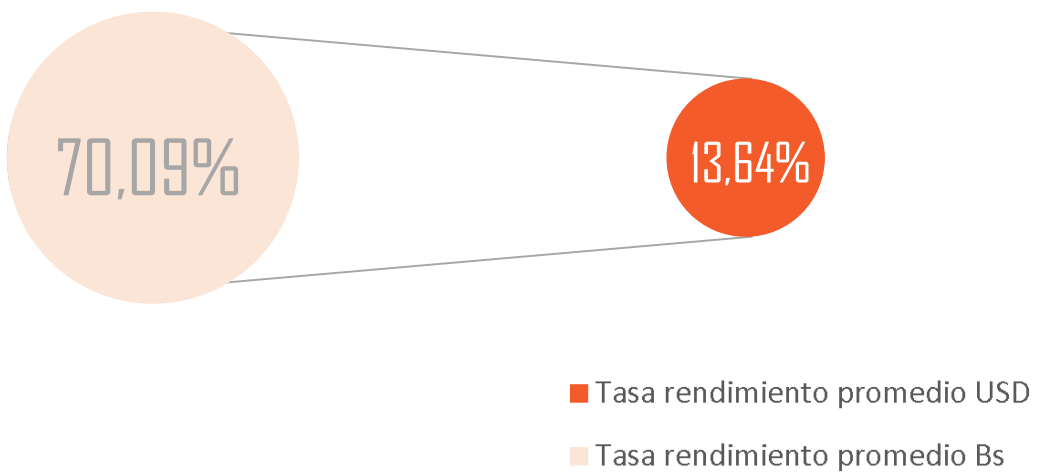


## Emisiones indexadas y/o expresadas en moneda extranjera (USD)



## Valores en Colocación del Mercado

Periodicidad : Mensual – Mayo-23



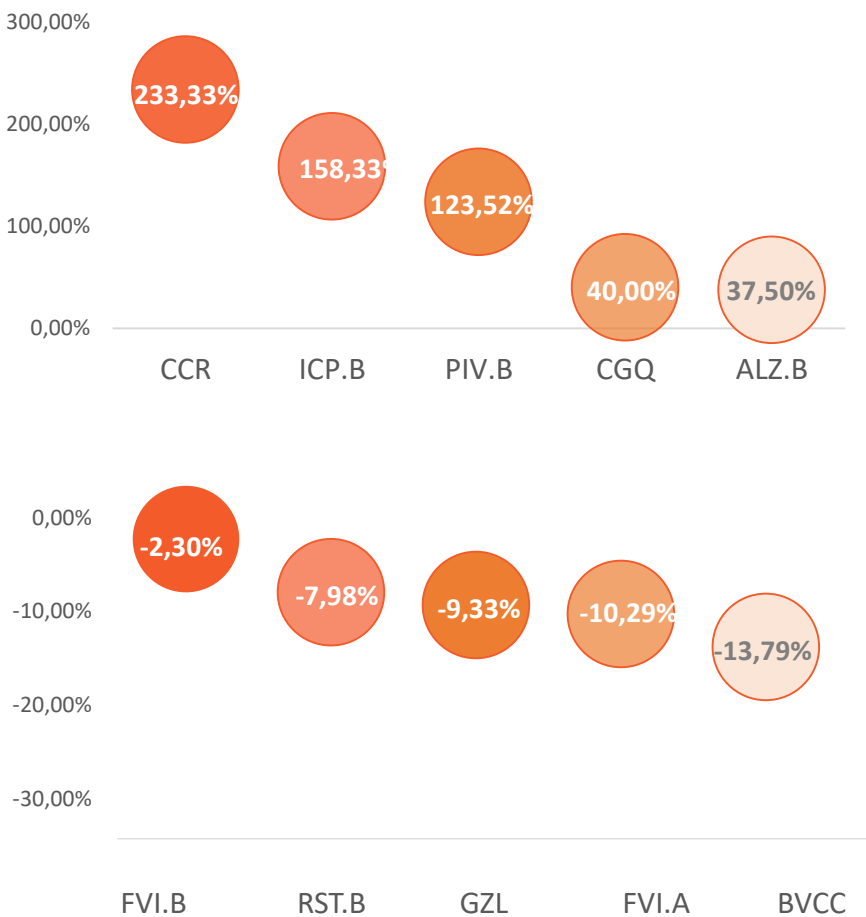
Fuente : Estadísticas de la Superintendencia Nacional de Valores (SUNAVAL).



## Acciones del Mercado venezolano

Periodicidad : Mensual – Mayo-23

### Variación de precio (Bs)



- CCR : Cerámica Carabobo, S.A.C.A.
- ICP.B : Inversiones Crecepymes, CA.
- PIV.B : PIVCA Promotora de Inversiones y Valores, C.A.
- CGQ : Corporación Grupo Químico, C.A.
- ALZ.B : Alalza Inversiones, C.A. Clase-B
- FVI.B : F.V.I. Fondo de Valores Inmobiliarios, S.A.C.A. Clase-B
- RST.B : C.A. Ron Santa Teresa Clase-B
- GZL : Grupo Zuliano, C.A.
- FVI.A : F.V.I. Fondo de Valores Inmobiliarios, S.A.C.A. Clase-A

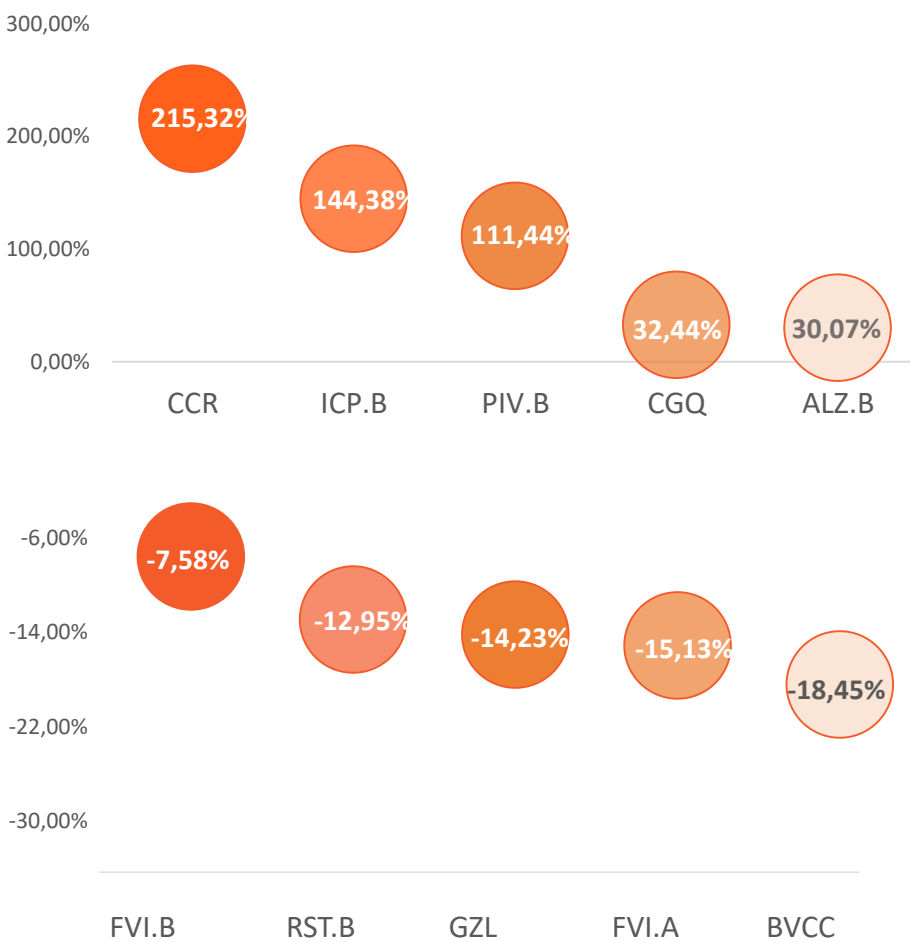
(Los datos relacionados a las acciones corresponden al mercado regular)



## Acciones del Mercado venezolano

Periodicidad : Mensual – Mayo-23

### Variación de precio (USD)

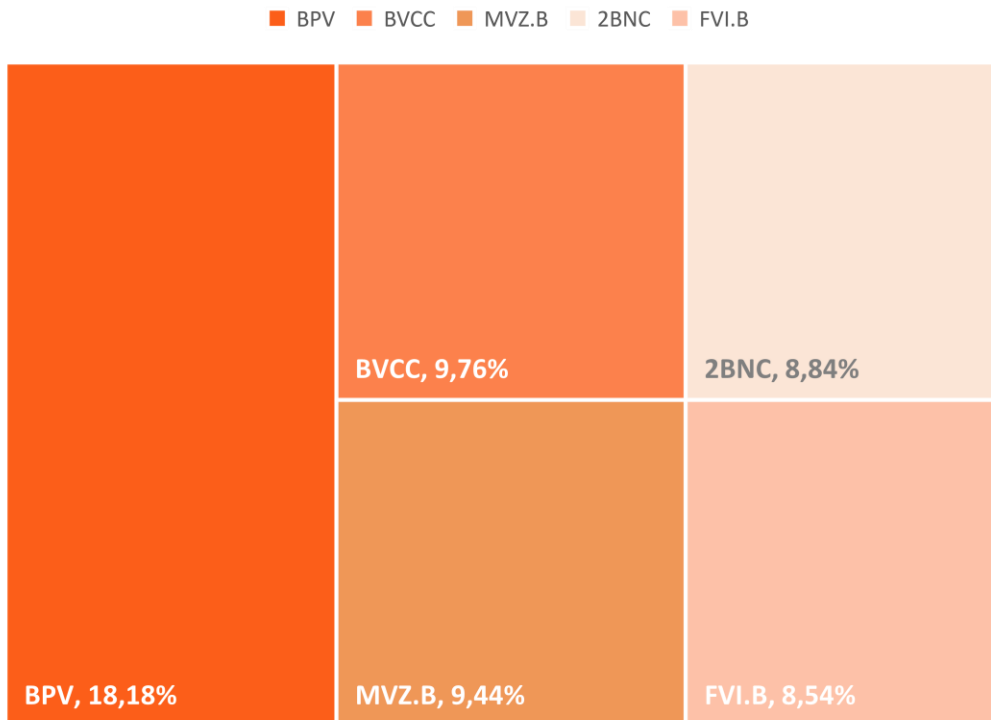


- CCR : Cerámica Carabobo, S.A.C.A.
- ICP.B : Inversiones Crecepymes, CA.
- PIV.B : PIVCA Promotora de Inversiones y Valores, C.A.
- CGQ : Corporación Grupo Químico, C.A.
- ALZ.B : Alalza Inversiones, C.A. Clase-B
- FVI.B : F.V.I. Fondo de Valores Inmobiliarios, S.A.C.A. Clase-B
- RST.B : C.A. Ron Santa Teresa Clase-B
- GZL : Grupo Zuliano, C.A.
- FVI.A : F.V.I. Fondo de Valores Inmobiliarios, S.A.C.A. Clase-A

(Los datos relacionados a las acciones corresponden al mercado regular)



## Volumen : top 5 acciones transadas



## Importe efectivo acumulado del mes : Bs. 2.889.685,69

- BPV : Banco Provincial S.A.
- 2BNC : Banco Nacional de Crédito
- MVZ.A : Mercantil Servicios Financieros, C.A. Clase-A
- MVZ.B : Mercantil Servicios Financieros, C.A. Clase-B
- ENV : Envases Venezolanos, S.A.

(Los datos relacionados a las acciones corresponden al mercado regular)



## Patrimonio de los Fideicomisos

Periodicidad : Mensual – Mayo-23

PUESTO	INSTITUCIÓN	(USD)
1	VENEZUELA	242.054.504,18
2	MERCANTIL	32.031.428,69
3	BANCARIBE	29.172.833,83
4	BANCO DEL TESORO *	17.873.361,05
5	NACIONAL DE CRÉDITO	16.973.705,87
6	PROVINCIAL	16.733.058,30
7	VENEZOLANO DE CRÉDITO	7.132.293,96
8	BANESCO	3.315.164,86
9	BANCAMIGA	1.179.682,31
10	BICENTENARIO*	930.499,34
11	FONDO COMÚN	302.837,92
12	CARONÍ	255.276,58
13	EXTERIOR	249.757,53
14	100% BANCO	225.769,55
15	BANPLUS	183.165,62
16	SOFITASA	164.438,33
17	BANCO AGRICOLA DE VENEZUELA**	128.306,64
18	BANFANB	73.621,44
19	DEL SUR	45.441,70

\* abr-23

\*\* mar-23

Fuente : Balance de Publicación de cada institución financiera.





# Cumplimiento Normativo

## Fraude alimentado por la trata de personas

En nuevas investigaciones, la **INTERPOL** advierte que el Modus Operandi (MO) está escalando rápidamente, adquiriendo una nueva dimensión global, y que la tendencia criminal probablemente esté mucho más arraigada de lo que se pensaba.

Hoy en día hay evidencia de que el MO se está replicando en regiones donde los **delitos financieros cibernéticos** ya son frecuentes.

Si bien las víctimas iniciales de la trata de personas eran provenientes de países como China, Malasia, Tailandia o Singapur, actualmente las víctimas han sido traficadas desde lugares tan lejanos como América del Sur, África Oriental y Europa Occidental.

“Lo que comenzó como una amenaza criminal regional se ha convertido en una **crisis mundial** de trata de personas”, dijo Jürgen Stock, Secretario General de INTERPOL.

“Casi **cualquier persona en el mundo podría ser víctima** de la trata de personas o de las estafas en línea realizadas a través de estos centros criminales. Se necesita una cooperación policial internacional mucho más fuerte para evitar que esta tendencia criminal se extienda aún más”.

Para hacer frente a esta amenaza, INTERPOL pide un **mayor intercambio de inteligencia** entre las fuerzas del orden, las organizaciones no gubernamentales, las unidades de inteligencia financiera y las empresas del sector privado pertinentes para apoyar el rescate de las víctimas de la trata y dismantelar las actividades de lavado de dinero que facilitan estas actividades. “Miles de personas en todo el mundo continúan siendo víctimas de estos grupos del crimen organizado y una nueva pieza de inteligencia podría **evitar** que una persona pierda los ahorros de toda su vida”.





## Nuestro Emisor : Mayo-23

### WARAO COMPANY, C.A.

**Warao** es una marca de calzado que nació en el año 2015 de la mano de Mariana Gómez y Diego Caceres. Como contexto, la familia de Diego tiene una fábrica de calzado en el estado Táchira desde hace más de 50 años.

En principio la marca comercializaba los zapatos de la familia de Diego en la frontera con Colombia y la interrupción de las relaciones diplomáticas con este país les hizo replantear su idea.

Poco a poco lograron posicionarse en el mercado con un **producto diferenciador**, un calzado artesanal, con diseños personalizados y que hacía juego con lo países del Caribe.

Luego de un año de establecer relaciones con clientes, desde Puerto Rico, República Dominicana, Panamá, Estados Unidos, España hasta Corea del Sur, la situación de coyuntura económica hizo que **evolucionara su modelo de negocio**.

Así pues, volviendo a sus orígenes en el mercado local, decidieron incursionar en productos más elaborados y que pudieran funcionar para el día a día y no tanto de ocasión.

El inaugurar su propia **línea de producción** (San Cristóbal) les permitiría un mayor manejo de la cadena productiva e intervenir en cada fase del proceso, además de asegurar los tiempos de entrega y un control de calidad más exhaustivo.

*“Este año 2023, con una necesidad de financiamiento a favor de seguir creciendo y poder hacernos más fuertes como marca, llegamos a Mercosur Casa de Bolsa; después de varias reuniones donde evaluaron nuestro emprendimiento, historia, estructura de costos y márgenes (de la mano de un gran equipo que en todo momento nos asesoró y acompañó) logramos obtener un financiamiento por medio de un título **VALOREM**”*

*- Diego Caceres (23 de mayo de 2023)*



# Bursátil 360°

Boletín informativo  
Mercosur Casa de bolsa

BO  
A  
/A 8000 ECO/B 1721.75 EDC

Av. Venezuela, Torre JWM Piso 6, Urb. El Rosal. Caracas, Venezuela.

| Máster | (0212) 901 38 11 | Fax | (0212) 953 64 29

| Atención al Cliente | 0 500 MERCOSUR o 0 500 63726787 | RIF J - 30455414-1