



**Mercosur**

Casa de Bolsa S.A.

J-30455414-1

# Octubre 2023

## Bursátil 360°

Boletín Informativo Mensual



**Tu dosis esencial de  
noticias financieras**

*Reporte de Hechos Relevantes, Mercado y  
Economía ¡Visita nuestras redes!*



Escanea este código para iniciar un chat con  
Centro de contacto Mercosur



# Índice

Noticias Económicas Relevantes.....	3
Indicadores.....	4
Indicadores Monetarios.....	4
Liquidez Monetaria (M2).....	4
Variación Interanual de M2.....	4
Reservas Bancarias Excedentarias (RE).....	5
Déficit/Superávit del Sistema bancario.....	5
Tasas de interés del Sistema Bancario.....	6
Tasas de Interés Activas.....	6
Tasas de Interés Pasivas.....	6
Indicadores Cambiarios.....	7
Tipo de cambio BCV.....	7
Spread : tipos de cambio.....	7
Absorción de M2 por Intervención cambiaria.....	8
Tasas Interbancarias.....	8
Monto Negociado.....	9
Hechos Relevantes del Mercado de Valores.....	9
Montos colocados por importe efectivo.....	9
Emisiones : modalidad, origen e instrumentos.....	10
Salidas al mercado.....	10
Emisiones expresadas en Bs.....	10
Emisiones indexadas y/o expresadas en moneda extranjera (USD).....	11
Valores en Colocación del Mercado.....	11
Acciones del Mercado venezolano.....	12
Variación de precio (Bs).....	12
Variación de precio (USD).....	13
Volumen : top 5 acciones transadas.....	14
Patrimonio de los Fideicomisos.....	15
Cumplimiento Normativo.....	16
Emisor del mes.....	17



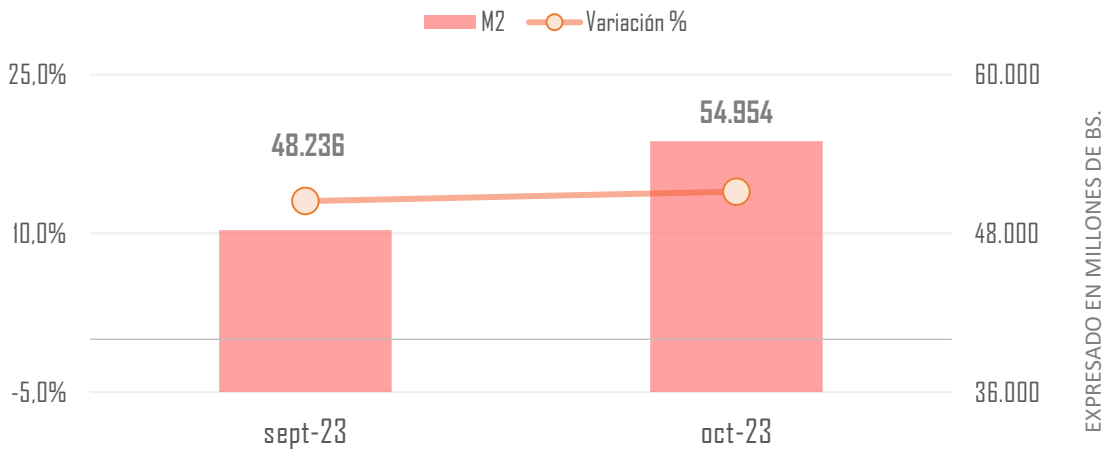
## Noticias Económicas Relevantes

- De acuerdo al Observatorio Venezolano de Finanzas en octubre de 2023 la tasa de inflación mensual se situó en 6,7%. Las tasas de inflación anualizadas y acumuladas se situaron en 362% y 176,7% respectivamente.
  - Según el informe Canasta Alimentaria para Maracaibo la inflación acumulada entre enero y octubre de 2023 en divisa americana es del -12% mientras que la interanual se ubicó en -3%.
  - El Banco Centroamericano de Integración Económica (BCIE) se plantea en su marco estratégico 2022-2024 propiciar de manera efectiva la integración regional, con el apoyo en áreas consideradas clave, como la infraestructura y el comercio.
  - De acuerdo con las previsiones del Fondo Monetario Internacional (FMI), basadas en el comportamiento del PIB en dólares, al cierre de 2023 el tamaño de la economía venezolana equivaldría al 37,6% de lo que fue hace apenas una década.
  - El precio internacional del oro se estabilizó en máximos de hace seis meses y se mantuvo por encima de los 2.000 dólares la onza; impulsado por las expectativas de que la Reserva Federal estadounidense haya terminado con el incremento de las tasas de interés.
  - A partir de marzo de este año, el sistema registra profundos y permanentes déficits de encaje. Según el informe de coyuntura económica publicado por el IIES UCAB estos niveles son incluso muy superiores a los registrados en el periodo previo al ajuste a 73% del coeficiente de encaje legal.
  - La Asociación Venezolana de la Industria de la Caficultura (Asicaf) indicó que para este año la producción de café se situó en un millón 460 mil quintales.
  - Con los 180 millones de dólares vendidos a la banca este 31 de octubre por el Banco Central de Venezuela (BCV), el ente emisor colocó 578 millones en el mes que termina, la cifra mensual más elevada en lo que va de 2023, seguida por los 471 millones de dólares con los que intervino en el mercado cambiario durante mayo.
  - Según la más reciente investigación del Observatorio de Gasto Público de Cedice Libertad, en el mes de octubre 2023, los precios de los bienes y servicios se incrementaron 1,29% en bolívares, mientras que presentaron una disminución de -1,67% en dólares.
  - El ministro de Petróleo y presidente de Petróleos de Venezuela S.A. (PDVSA), Pedro Rafael Tellechea, informó que 100 cisternas para el transporte de combustible llegaron al país para reforzar las capacidades de la Empresa Nacional de Transporte (ENT) y la distribución de gasolina en Venezuela.
- Por su parte, PDVSA y la compañía Yacimientos Petrolíferos Fiscales Bolivianos (YPFB) firmaron un acuerdo de inversión para la explotación de hidrocarburos.
- De mantenerse la flexibilización de las sanciones, aprobada el 18 de octubre con la licencia general N° 44 emitida por la Oficina de Control de Activos Extranjeros (OFAC) del Departamento del Tesoro estadounidense, Ecoanalítica estima un crecimiento de 6% en el producto interno bruto que aporta el sector petrolero para finales de año y de 8,1% para 2024.



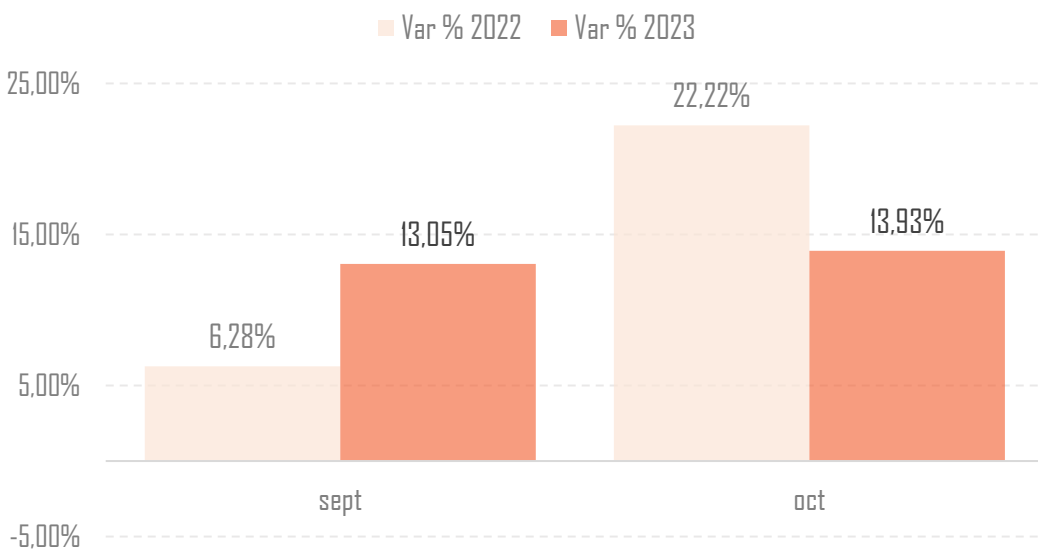
## Indicadores Monetarios

### Liquidez Monetaria (M2)



El saldo (M2) representa el agregado de dinero formado por monedas, billetes, depósitos a la vista, de ahorro y a plazo mientras que el porcentaje señala la variación mensual.

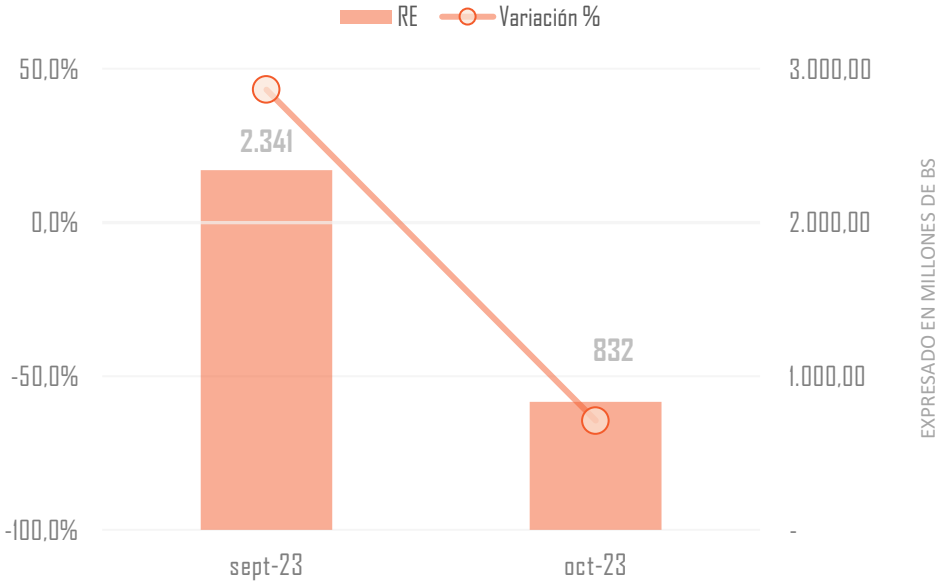
### Variación Interanual de M2



**+** Cambios positivos indican una mayor oferta monetaria disponible en el sistema.




## Reservas Bancarias Excedentarias (RE)



Agregado del monto en bolívares que mantienen los bancos en su cuenta única en el BCV el cual se encuentra por encima del requerimiento de encaje.

## Déficit/Superávit del Sistema bancario

■ Requerimiento de Encaje Promedio ■ Saldo en Cuenta Corriente Promedio



Saldo disponible en cuenta corriente menos el monto de depósitos, y otras obligaciones adquiridas, que las instituciones bancarias deben mantener como reservas obligatorias en el Banco Central.



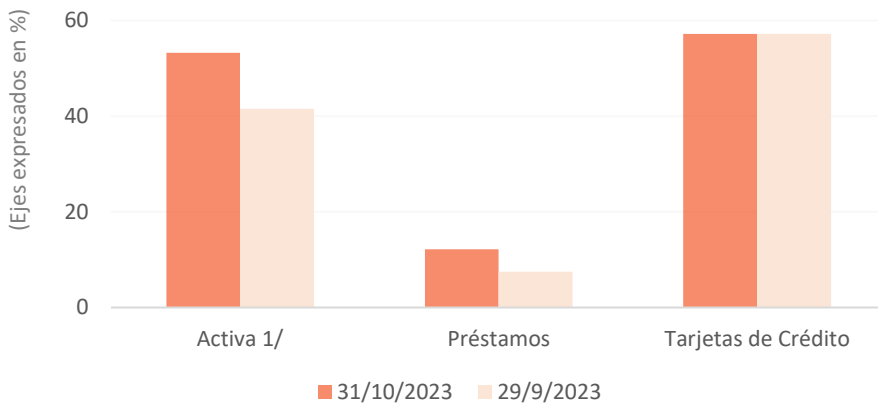
Se entiende que el sistema está en superávit (déficit) cuando la banca posee más (menos) fondos en cuenta corriente que el requerimiento de encaje.

*Requerimiento de encaje > Saldo en cuenta = Porcentaje negativo*

*Requerimiento de encaje < Saldo en cuenta = Porcentaje positivo*

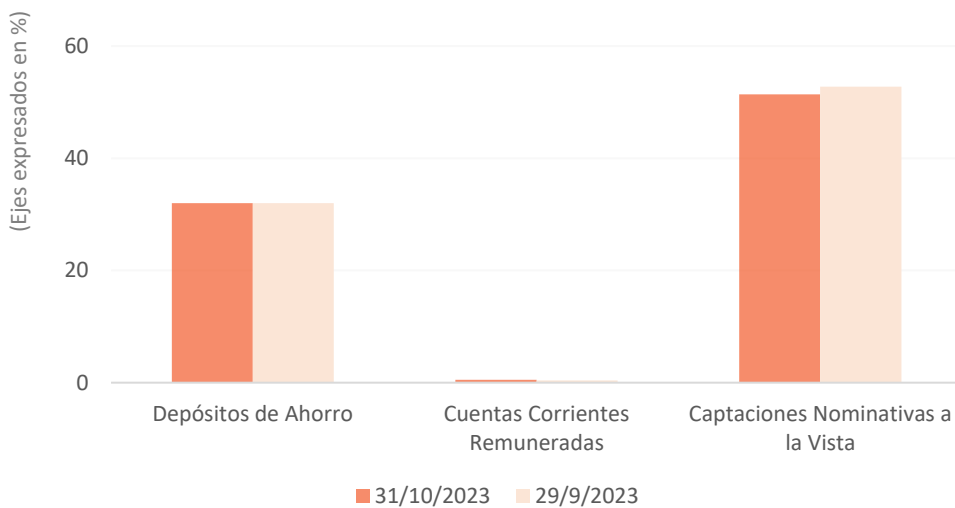
## Tasas del Sistema Bancario

### Tasas de Interés Activas



Tasas de interés activas anuales nominales promedio ponderadas (cobertura nacional).

### Tasas de Interés Pasivas

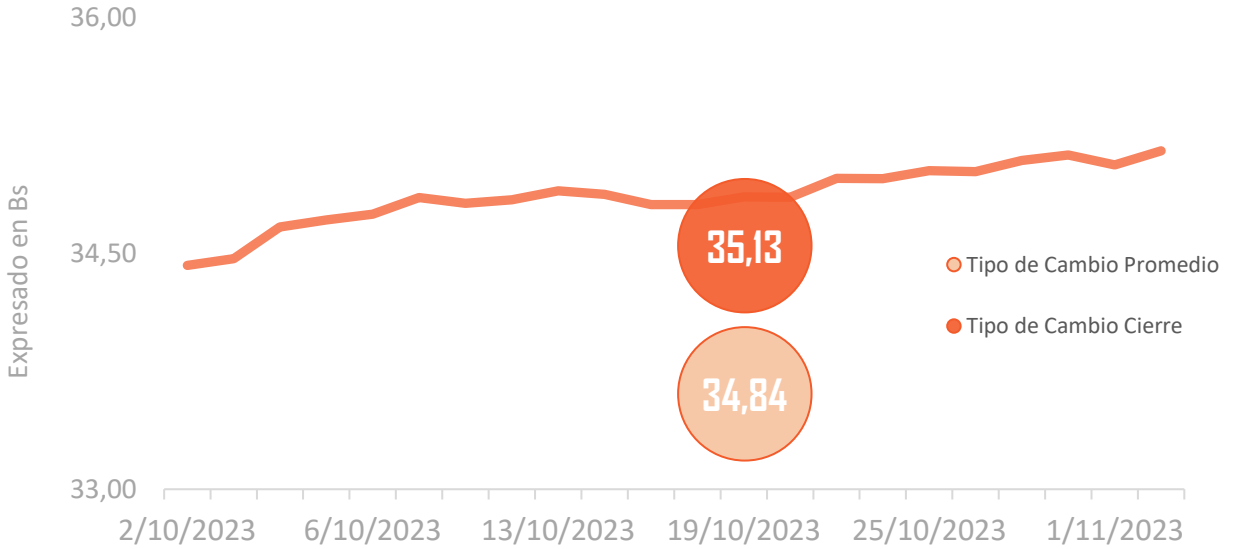


Tasas de interés pasivas anuales nominales promedio ponderadas (cobertura nacional).



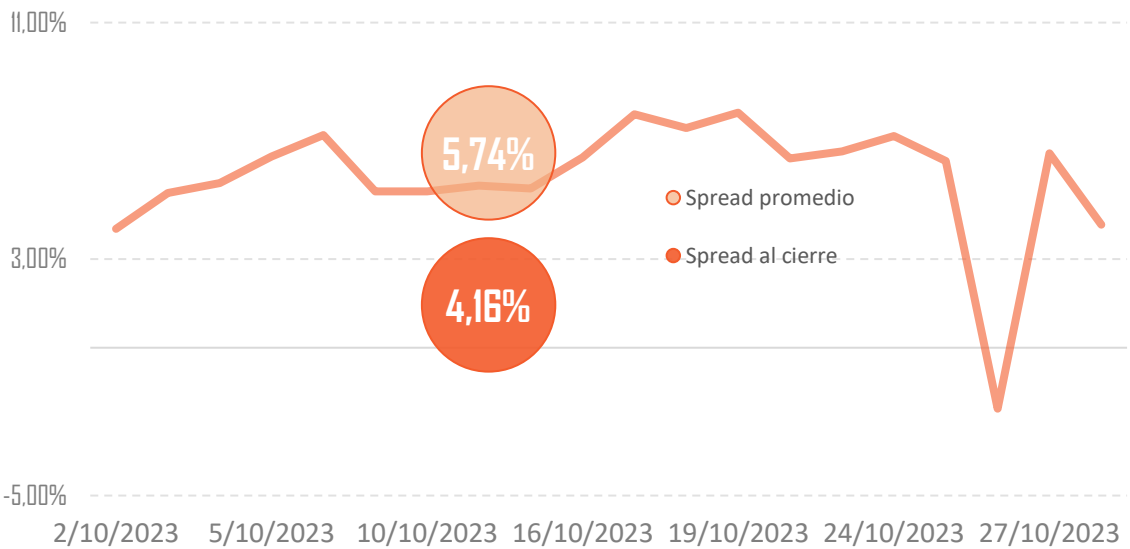
## Indicadores Cambiarios

### Tipo de cambio BCV



Cantidad de bolívares que se otorgan a cambio de una unidad de moneda externa (en este caso : USD) de acuerdo a lo publicado por el Banco Central de Venezuela.

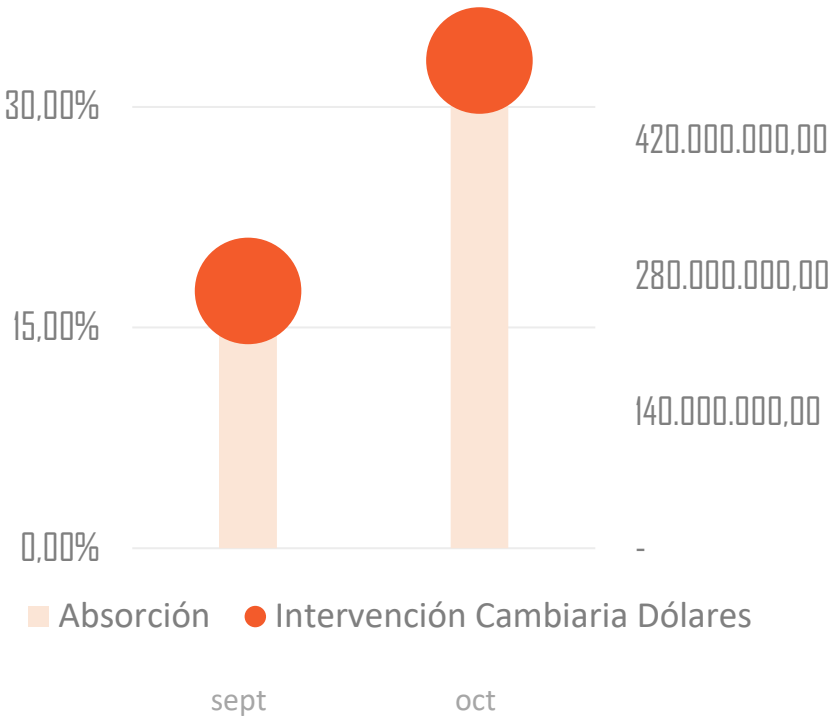
### Spread : tipos de cambio Octubre-23



Diferencia entre el tipo de cambio BCV y el tipo de cambio no oficial como porcentaje del tipo de cambio BCV. Refleja la discrepancia entre ambos mercados.

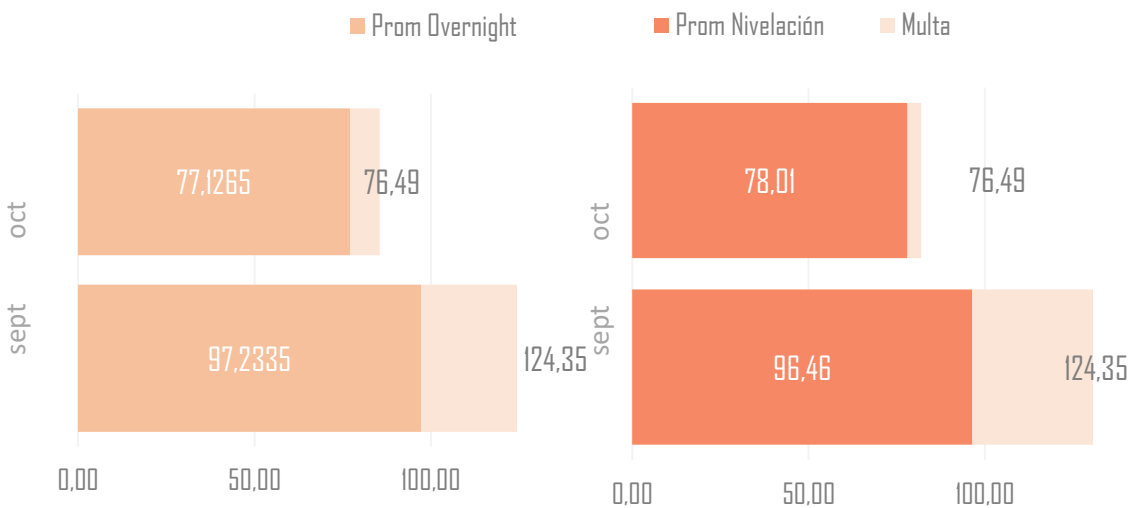


## Absorción de M2 por Intervención cambiaria



Porcentaje de la Liquidez Monetaria (M2) absorbido por medio de Intervenciones Cambiarias del BCV. Las barras representan el porcentaje extraído de M2 y los puntos el monto de intervención ordinaria en dólares adjudicado en el mes.

## Tasas Interbancarias

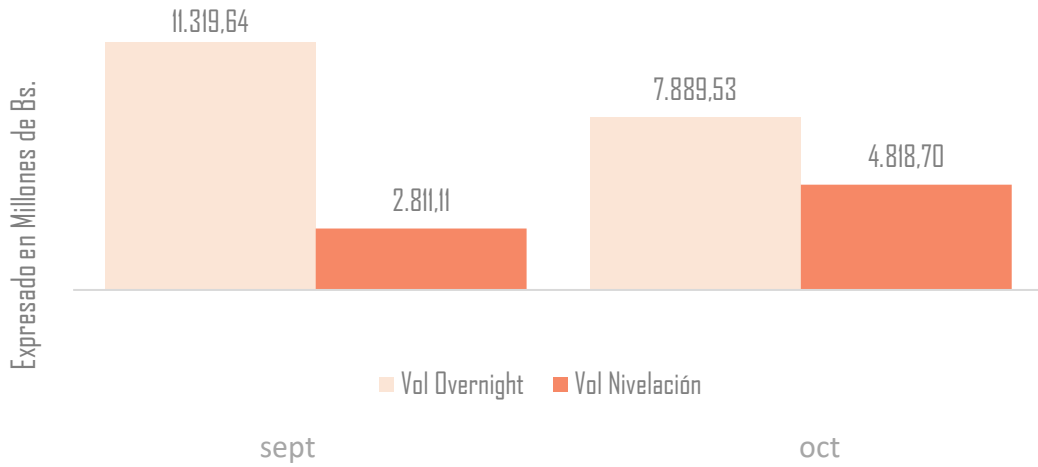


Promedio de tasa promedio ponderada de los mercados Overnight y Nivelación interbancarios y porcentaje de multa asociado a la variación del tipo de cambio. El largo de la barra expresa la multa y los rellenos el promedio de tasas más transadas cada mes.





## Monto Negociado



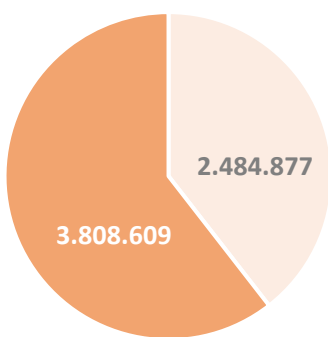
Volumen negociado en los mercados interbancarios de Overnight y Nivelación expresado en millones de bolívares.

## Hechos relevantes del Mercado de Valores

Periodicidad : Mensual – Octubre-23

## Montos colocados por importe efectivo

Modalidad de Emisiones

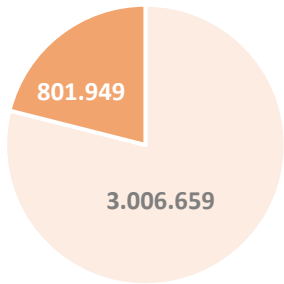


Indica el volumen negociado en el mercado de renta fija (expresado en dólares) en el mes de octubre.

■ Bolívares ■ Indexado y/o \$USD



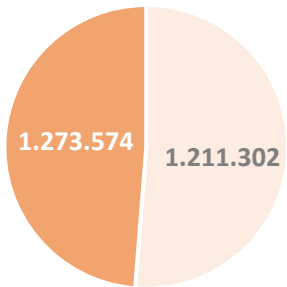
## Origen de fondos (indexados y/o USD)



Del volumen transado el 78,94% corresponde a fondos provenientes de nuevas emisiones indexadas o en dólares.

■ Proporción New ■ Proporción Rollover

## Origen de fondos (Bs)

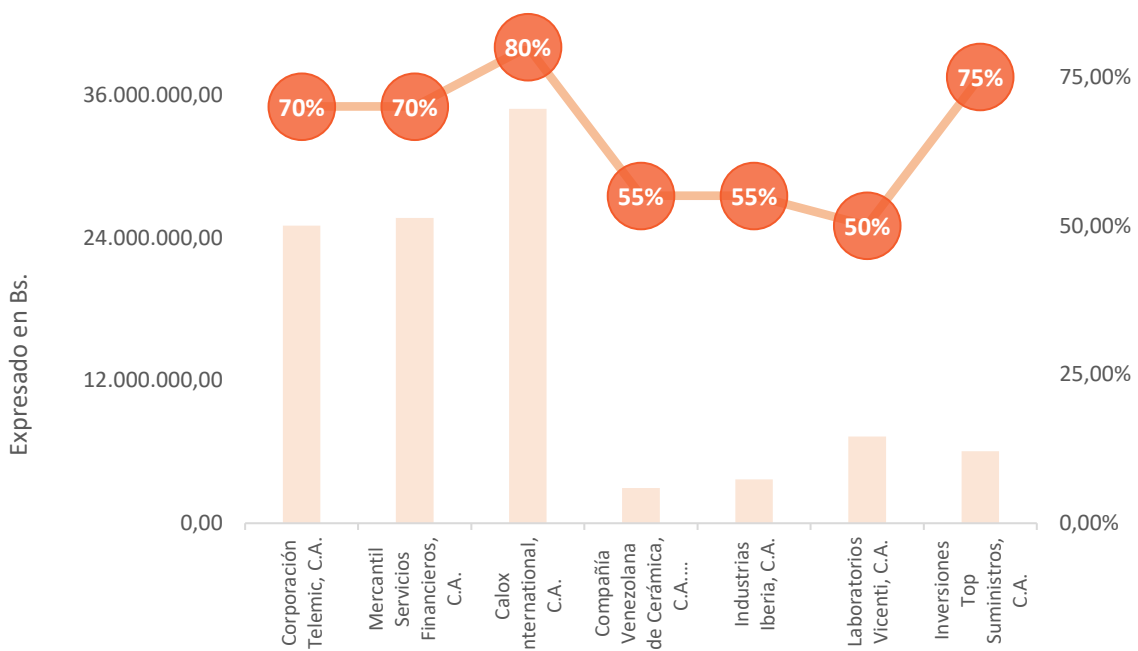


51,25% del volumen transado en bolívares corresponde a nuevas salidas.

■ Proporción New ■ Proporción Rollover

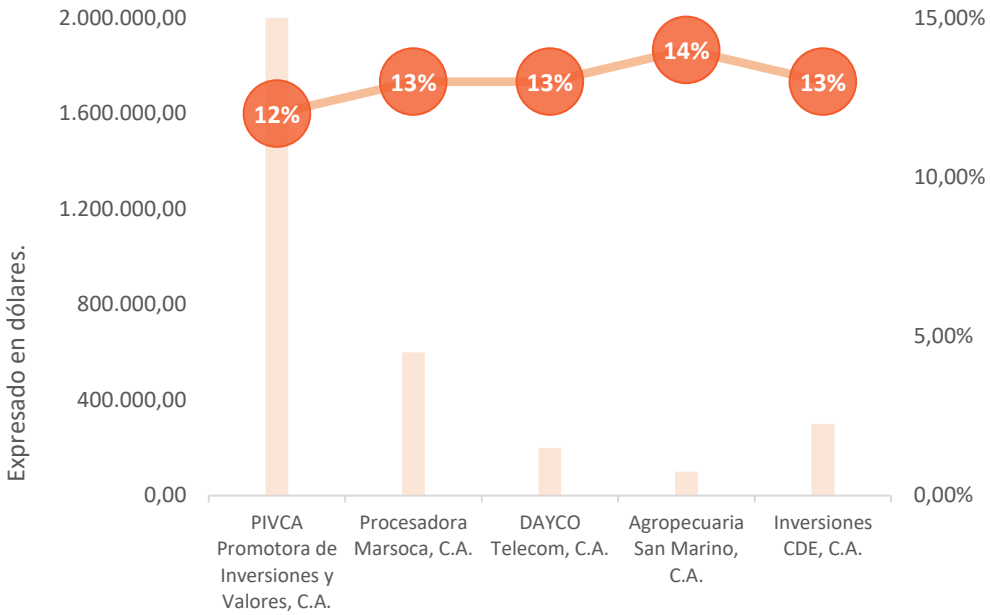
## Salidas al mercado

### Emisiones expresadas en Bs.



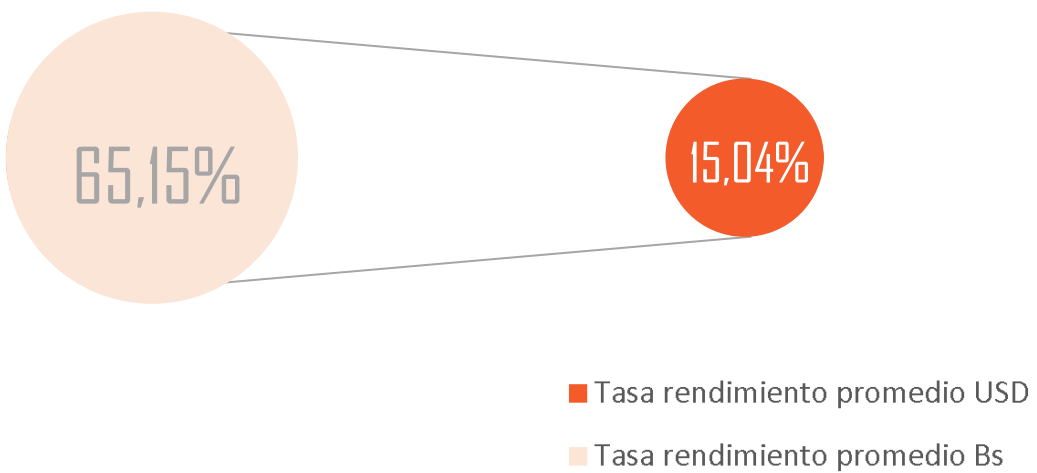


## Emisiones indexadas y/o expresadas en moneda extranjera (USD)



## Valores en Colocación del Mercado

Periodicidad : Mensual – Octubre-23



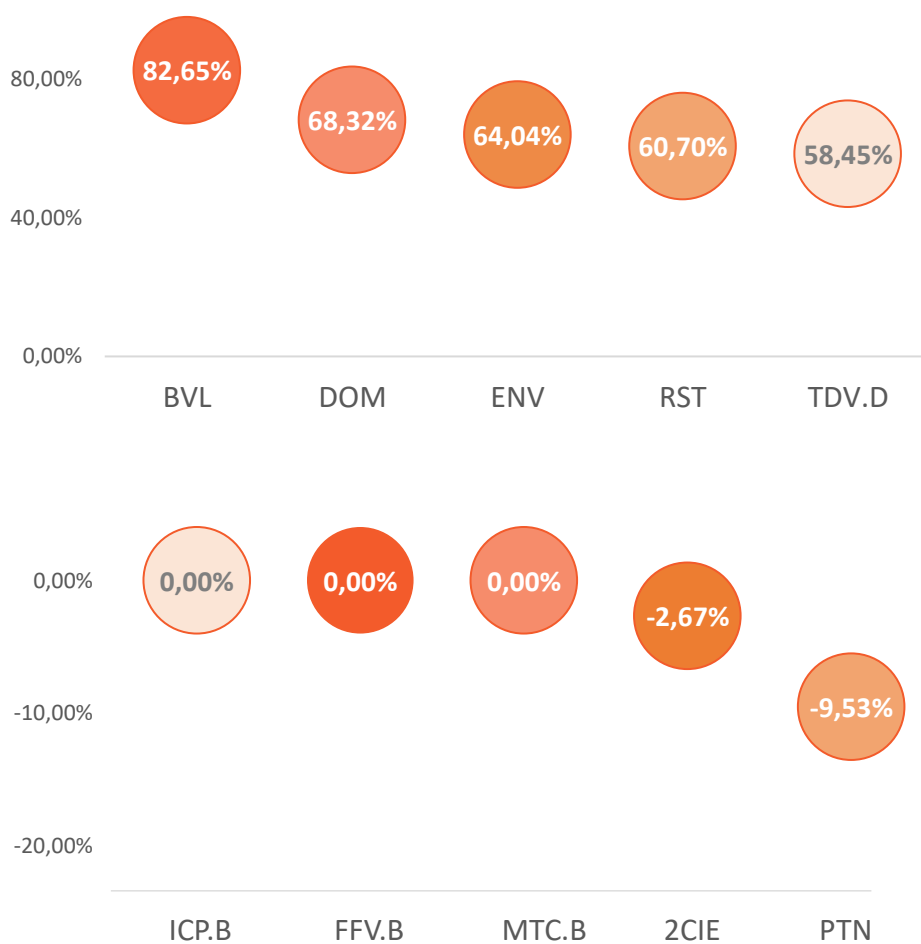
Fuente : Estadísticas de la Superintendencia Nacional de Valores (SUNAVAL).



## Acciones del Mercado venezolano

Periodicidad : Mensual – Octubre-23

### Variación de precio (Bs)



- BVL : Banco de Venezuela, S.A.
- DOM : Dominguez & Cía. S. A.
- ENV : Envases Venezolanos, S.A.
- RST : C.A. Ron Santa Teresa.
- TDV.D : Teléfonos de Venezuela (cantv) Clase-D.
- ICP.B : Inversiones Crecepymes, CA. Clase-B.
- FFV.B : Fivenca Fondo de Capital Privado, S.A. Clase-B.
- MTC.B : Montesco Fondo Agroindustrial C.A. Clase-B.
- 2CIE : Corporacion Industrial de Energía C.A S.A C.A.
- PTN : Protinal, C.A.

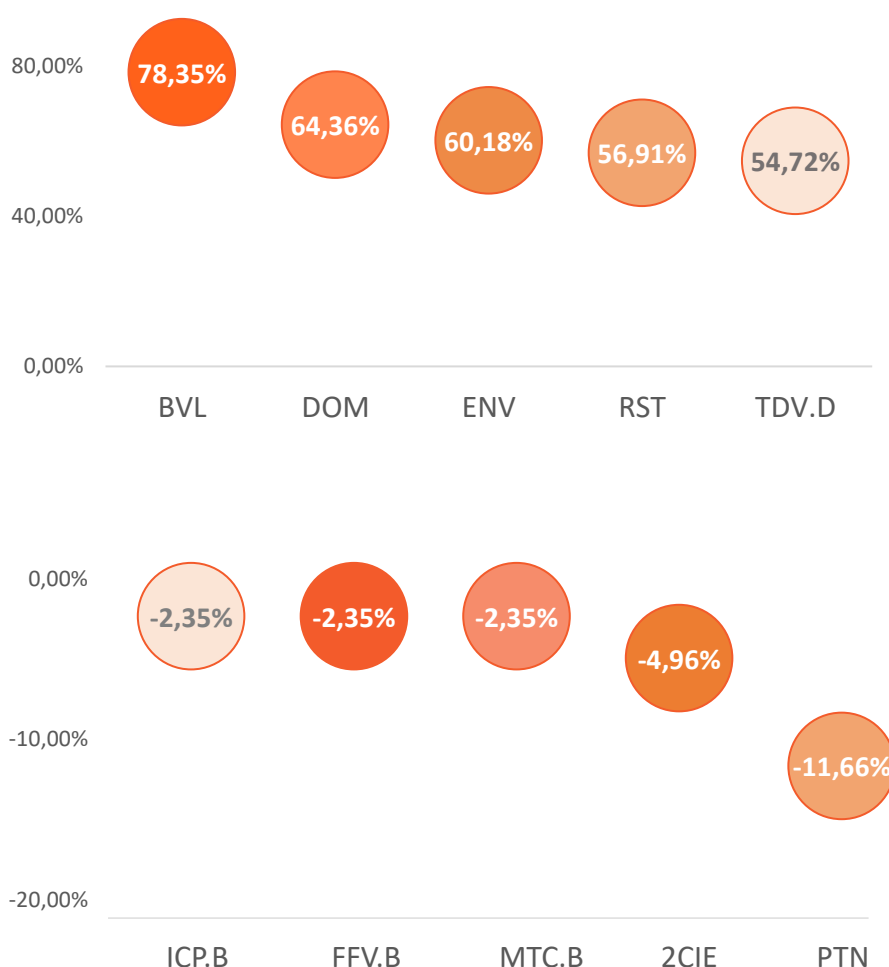
(Los datos relacionados a las acciones corresponden al mercado regular)



## Acciones del Mercado venezolano

Periodicidad : Mensual – Octubre-23

### Variación de precio (USD)

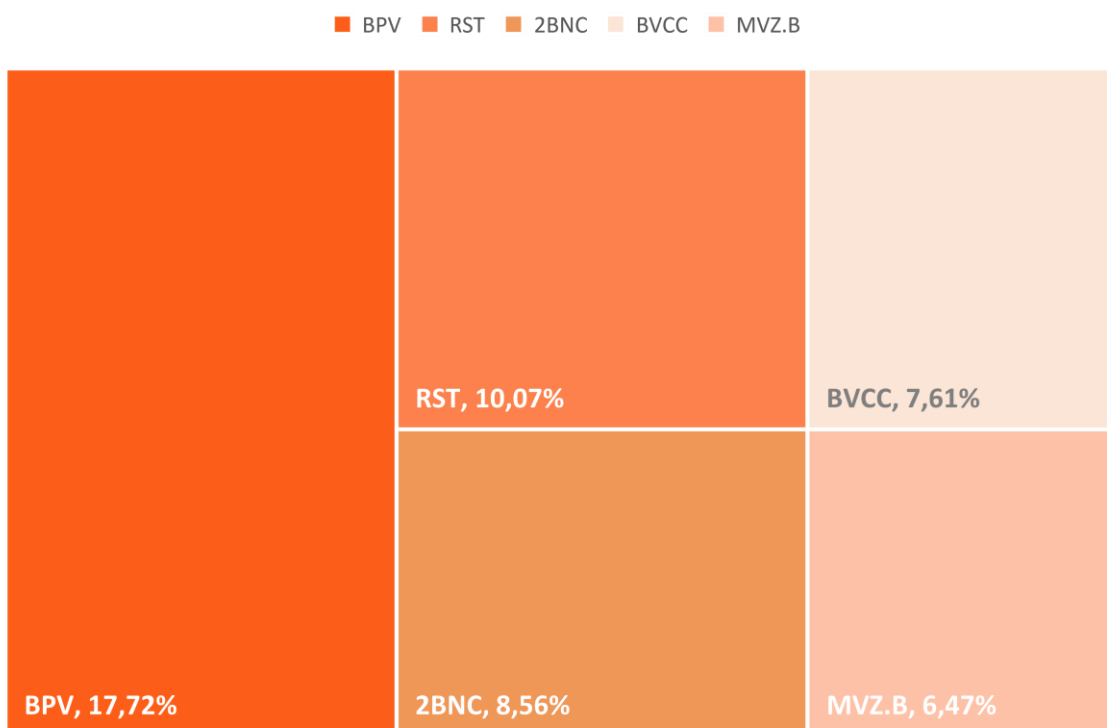


- BVL : Banco de Venezuela, S.A.
- DOM : Dominguez & Cía. S. A.
- ENV : Envases Venezolanos, S.A.
- RST : C.A. Ron Santa Teresa.
- TDV.D : Teléfonos de Venezuela (cantv) Clase-D.
- ICP.B : Inversiones Crecepymes, CA. Clase-B.
- FFV.B : Fivenca Fondo de Capital Privado, S.A. Clase-B.
- MTC.B : Montesco Fondo Agroindustrial C.A. Clase-B.
- 2CIE : Corporacion Industrial de Energía C.A S.A C.A.
- PTN : Protinal, C.A.

(Los datos relacionados a las acciones corresponden al mercado regular)



## Volumen : top 5 acciones transadas



**Importe efectivo acumulado del mes : Bs. 5.392.957,51**

- BPV : Banco Provincial S.A.
- RST : C.A. Ron Santa Teresa. Clase-A.
- 2BNC : Banco Nacional de Crédito C.A.
- BVCC : Bolsa de Valores de Caracas, S.A.
- MVZ.B : Mercantil Servicios Financieros, C.A. Clase-B.

(Los datos relacionados a las acciones corresponden al mercado regular)



## Patrimonio de los Fideicomisos

Periodicidad : Mensual – Octubre-23

	INSTITUCIÓN BANCARIA	(USD)	Var. %
1	VENEZUELA	241.380.000,00	0,01
2	MERCANTIL	38.480.000,00	0,05
3	BANCARIBE	29.330.000,00	-0,00
4	TESORO	23.720.000,00	-0,04
5	BBVA PROVINCIAL	22.850.000,00	0,06
6	BNC	14.230.000,00	0,01
7	VNZ. DE CREDITO	8.170.000,00	0,02
8	BANESCO	4.740.000,00	0,06
9	BANCAMIGA	1.880.000,00	1,29
10	BICENTENARIO	670.000,00	0,22
11	BFC	460.000,00	0,05
12	EXTERIOR	310.000,00	0,11
13	CARONI	280.000,00	0,08
14	BANPLUS	240.000,00	-
15	SOFITASA	220.000,00	0,22
16	100% BANCO	60.000,00	-0,14
17	BANFANB	50.000,00	-0,17
18	DEL SUR	40.000,00	-
19	AGRICOLA	30.000,00	-

El porcentaje corresponde a la variación intermensual Oct-2023/Sept-2023.

Fuente : Sistema Automatizado de Información Financiera (SAIF).



## Cumplimiento Normativo

### GAFI Promueve el fortalecimiento de los estándares para identificar el beneficiario final

Según el Glosario del GAFI, un beneficiario final es la(s) persona(s) natural(es) que finalmente posee(n) o controla(n) a un cliente y/o la persona natural en cuyo nombre se realiza una transacción. Es aquel que tiene la **verdadera propiedad** y gestión de un negocio en el **entorno empresarial y financiero**.

En la lucha contra la Legitimación de Capitales y el Financiamiento del Terrorismo, identificar al beneficiario final es crucial para asegurar la transparencia en la propiedad y el control de las empresas, evitando que personas oculten su identidad detrás de estructuras complejas con el propósito de ocultar fondos que provengan de actividades ilícitas.

Estas regulaciones varían según las jurisdicciones, pero a menudo incluyen la obligación de **mantener registros precisos y actualizados** de los beneficiarios finales, y compartir esta información con las autoridades reguladoras cuando sea necesario.

El Grupo de Acción Financiera Internacional (**GAFI**), expresó la posibilidad de fortalecer los estándares con el objetivo de que los países tengan una detección más oportuna de los beneficiarios finales, mejorando la transparencia y garantizando que las autoridades dispongan de información actualizada sobre los mismos.

En Venezuela se llevó a cabo la Capacitación en materia de Beneficiario Final ofrecida por el GAFIC, con el objetivo de seguir fortaleciendo las acciones preventivas en contra de la Legitimación de Capitales.





## Nuestro Emisor : Octubre-23

### INVERSIONES MIDA, C.A.

Inversiones MIDA es una **empresa pyme familiar** que comenzó sus operaciones el 8 de noviembre del año 2000; desde el inicio se esforzaron en ofrecer productos elaborados de alta calidad a partir materia prima cultivada bajo supervisión y adquirida de un selecto grupo de productores a nivel nacional.

En 2008 incorporan una línea de salsas (inglesa, soya y ajo); para el año 2012 comenzaron a producir *passata* y ketchup, dos años después incluyeron la mayonesa al portafolio de productos y para 2019 los *doypacks* para jugo y ketchup se integraron a la **familia de productos de la compañía**.

Actualmente, cuentan con una amplia gama de productos especializados en ser la solución más práctica para la cocina: como néctares, salsas, aderezos y condimentos.

*“Desde 2019 tomamos la decisión de acudir al mercado de valores en busca de financiamiento para **capital de trabajo**; significó para nosotros una gran oportunidad, ya que no solo pudimos cubrir nuestra necesidad de capital, sino que también nos permitió **subir un escalón** al poder lograr que nuestra compañía forme parte del mercado de valores y por ende beneficiarnos de las bondades que este ofrece”*

-Gerente de Tesorería



Creciendo juntos  
como familia



# Bursátil 360°

Boletín informativo  
Mercosur Casa de bolsa

BO  
A  
/A 8000 ECO/B 1721.75 EDC

Av. Venezuela, Torre JWM Piso 6, Urb. El Rosal. Caracas, Venezuela.

| Máster | (0212) 901 38 11 | Fax | (0212) 953 64 29

| Atención al Cliente | 0 500 MERCOSUR o 0 500 63726787 | RIF J - 30455414-1