



Mercosur

Casa de Bolsa S.A.

J-30455414-1

**Septiembre
2023**

Bursátil 360°

Boletín Informativo Mensual



**Tu dosis esencial de
noticias financieras**

*Reporte de Hechos Relevantes, Mercado y
Economía ¡Visita nuestras redes!*



Escanea este código para iniciar un chat con
Centro de contacto Mercosur



Índice

Noticias Económicas Relevantes.....	3
Indicadores.....	4
Indicadores Monetarios.....	4
Liquidez Monetaria (M2).....	4
Variación Interanual de M2.....	4
Reservas Bancarias Excedentarias (RE).....	5
Déficit/Superávit del Sistema bancario.....	5
Tasas de interés del Sistema Bancario.....	6
Tasas de Interés Activas.....	6
Tasas de Interés Pasivas.....	6
Indicadores Cambiarios.....	7
Tipo de cambio BCV.....	7
Spread : tipos de cambio.....	7
Absorción de M2 por Intervención cambiaria.....	8
Tasas Interbancarias.....	8
Monto Negociado.....	9
Hechos Relevantes del Mercado de Valores.....	9
Montos colocados por importe efectivo.....	9
Emisiones : modalidad, origen e instrumentos.....	10
Salidas al mercado.....	10
Emisiones expresadas en Bs.....	10
Emisiones indexadas y/o expresadas en moneda extranjera (USD).....	11
Valores en Colocación del Mercado.....	11
Acciones del Mercado venezolano.....	12
Variación de precio (Bs).....	12
Variación de precio (USD).....	13
Volumen : top 5 acciones transadas.....	14
Patrimonio de los Fideicomisos.....	15
Cumplimiento Normativo.....	16
Emisor del mes.....	17



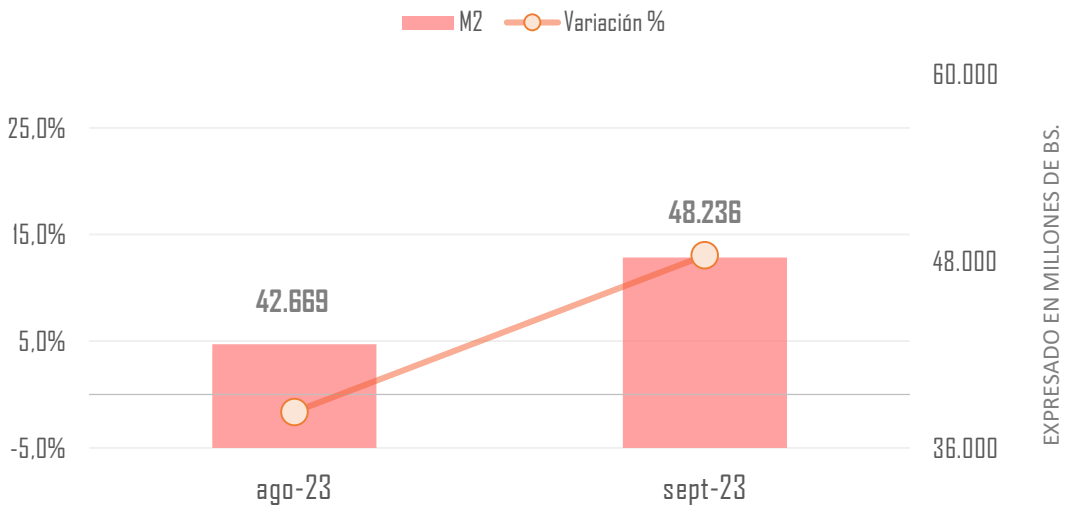
Noticias Económicas Relevantes

- De acuerdo al Observatorio Venezolano de Finanzas en septiembre de 2023 la tasa de inflación mensual se situó en 6%. Las tasas de inflación anualizadas y acumuladas se situaron en 396% y 159,4% respectivamente.
- A partir de cifras publicadas por el Banco Central de Venezuela (BCV) la variación del Índice Nacional de Precios al consumidor (inflación) fue de 8,7% en el mes de septiembre.
- De acuerdo al informe Canasta Alimentaria para Maracaibo el costo de la cesta básica de alimentos para una familia de 5 personas es de 440 dólares. El mismo, tuvo un incremento de 0,2% con respecto al mes de agosto. Los rubros que tuvieron una mayor alza fueron: leche, huevos y huevos junto al grupo de frutas y hortalizas.
- En el contexto de la 1ra Feria Internacional de Telecomunicaciones 2023 (FitelVen) y en cumplimiento a los lineamientos emanados desde el Ejecutivo Nacional, el Banco de Venezuela (BDV) suscribe un acuerdo con la empresa Vnet para apoyar, mediante financiamiento, su proyecto de expansión de fibra óptica en el país.
- El economista Asdrúbal Oliveros precisó que el Gobierno venezolano en 2019 recaudaba en impuestos mensualmente alrededor de 150 millones de dólares; hoy, está obteniendo cerca de 430 millones de dólares, principalmente por el Impuesto Sobre La Renta (ISLR), el Impuesto al Valor Agregado (IVA) y el Impuesto a las Grandes Transacciones Financieras (IGTF).
- Brasil está dando pasos para retomar la conexión con la red eléctrica de Venezuela, aunque también avanza en unas obras que harían menos necesaria la importación de energía del país caribeño, según dijo a EFE el ministro de Minas y Energía de Brasil, Alexandre Silveira.
- “Hicimos un muestreo en nuestras cámaras afiliadas y la gran mayoría, quizás más del 90% de las cámaras no han sido convocadas para la discusión sobre la Ley de Armonización Tributaria”, aseguró el presidente de Consecomercio, Gustavo Valecillos.
- Isabel Castillo, presidenta de la Cámara de Comercio del estado Táchira, manifestó que el sector comercial de la entidad quiere que la frontera colombo-venezolana esté abierta las 24 horas.
- Un grupo de organismos internacionales se unió para impulsar la iniciativa Agua y Agricultura, creada por el Instituto Interamericano de Cooperación para la Agricultura (IICA) con el fin de brindar un aporte en las soluciones a la crisis hídrica que enfrenta América Latina.
- Chevron junto a otras organizaciones aliadas, sigue apoyando el talento humano que contribuya con el desarrollo industrial y comercial en el occidente del país. En esta oportunidad, con la graduación de 20 estudiantes de la primera cohorte de soldadores profesionales del programa “Formando para la Productividad”.
- Las exportaciones petroleras a Estados Unidos desde Venezuela registraron un crecimiento de 122,4% durante el primer semestre de este año.
- Según una comparación publicada por el medio venezolano CrónicaUno, el encaje legal en Venezuela se ubica en la actualidad en 73%, un nivel muy superior al registrado en Brasil (25%), Uruguay (22%), Colombia (11%), Chile (9%) o Perú (3%).



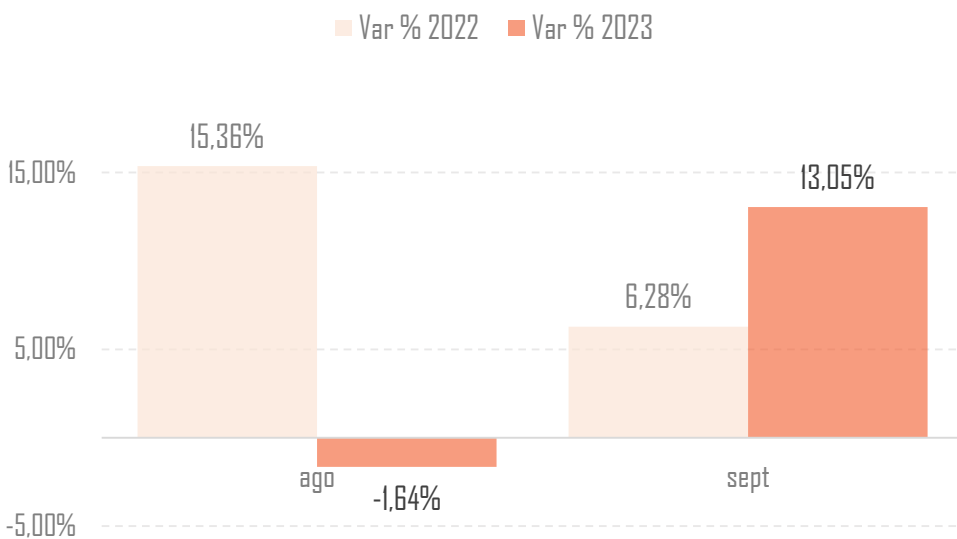
Indicadores Monetarios

Liquidez Monetaria (M2)



El saldo (M2) representa el agregado de dinero formado por monedas, billetes, depósitos a la vista, de ahorro y a plazo mientras que el porcentaje señala la variación mensual.

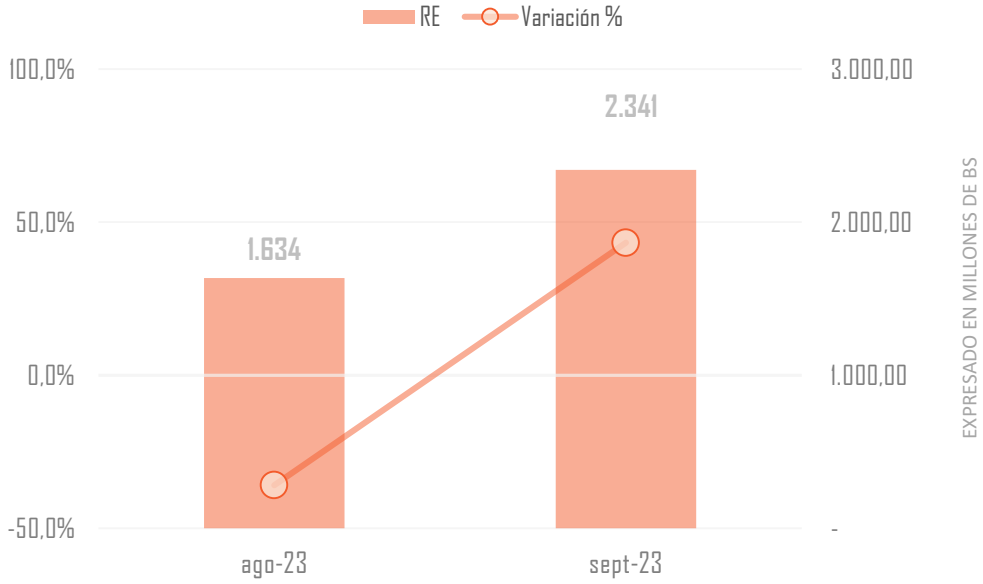
Variación Interanual de M2



✚ Cambios positivos indican una mayor oferta monetaria disponible en el sistema.



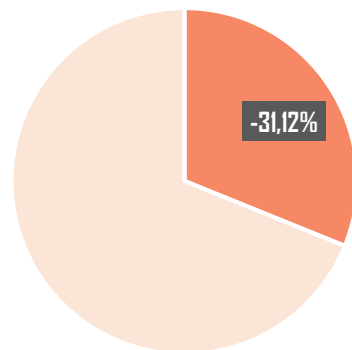
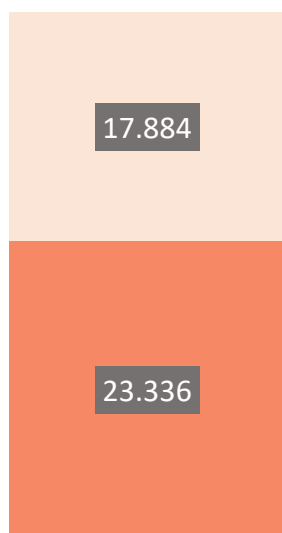
Reservas Bancarias Excedentarias (RE)



Agregado del monto en bolívares que mantienen los bancos en su cuenta única en el BCV el cual se encuentra por encima del requerimiento de encaje.

Déficit/Superávit del Sistema bancario

■ Requerimiento de Encaje Promedio ■ Saldo en Cuenta Corriente Promedio



Déficit del Sistema Promedio :-5.565,67
Cifras expresadas en millones de bolívares

Saldo disponible en cuenta corriente menos el monto de depósitos, y otras obligaciones adquiridas, que las instituciones bancarias deben mantener como reservas obligatorias en el Banco Central.



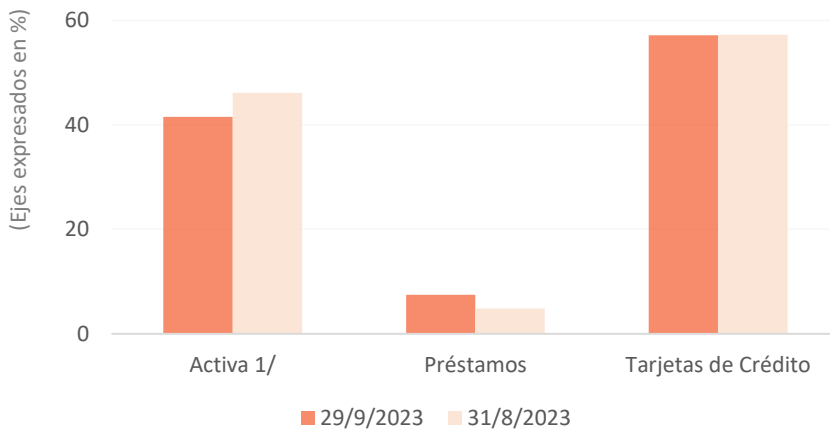
Se entiende que el sistema está en superávit (déficit) cuando la banca posee más (menos) fondos en cuenta corriente que el requerimiento de encaje.

Requerimiento de encaje > Saldo en cuenta = Porcentaje negativo

Requerimiento de encaje < Saldo en cuenta = Porcentaje positivo

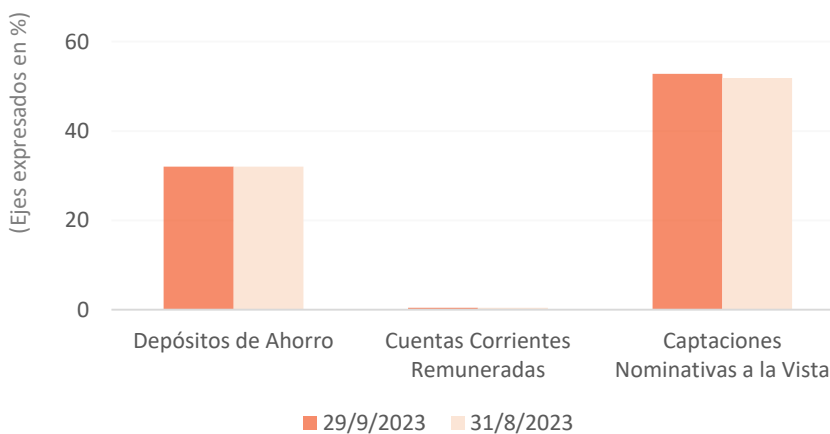
Tasas del Sistema Bancario

Tasas de Interés Activas



Tasas de interés activas anuales nominales promedio ponderadas (cobertura nacional).

Tasas de Interés Pasivas

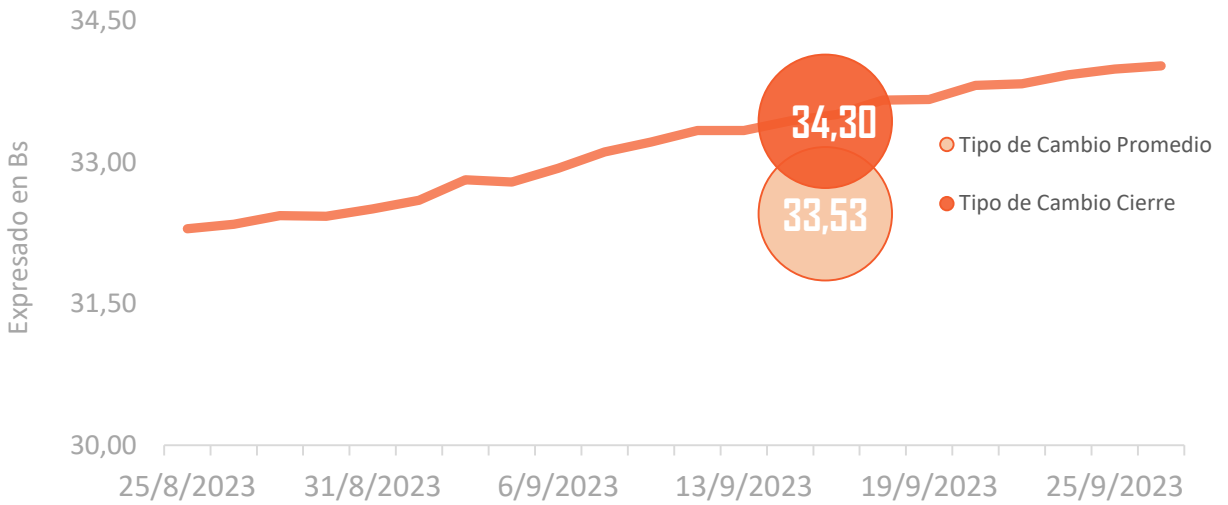


Tasas de interés pasivas anuales nominales promedio ponderadas (cobertura nacional).



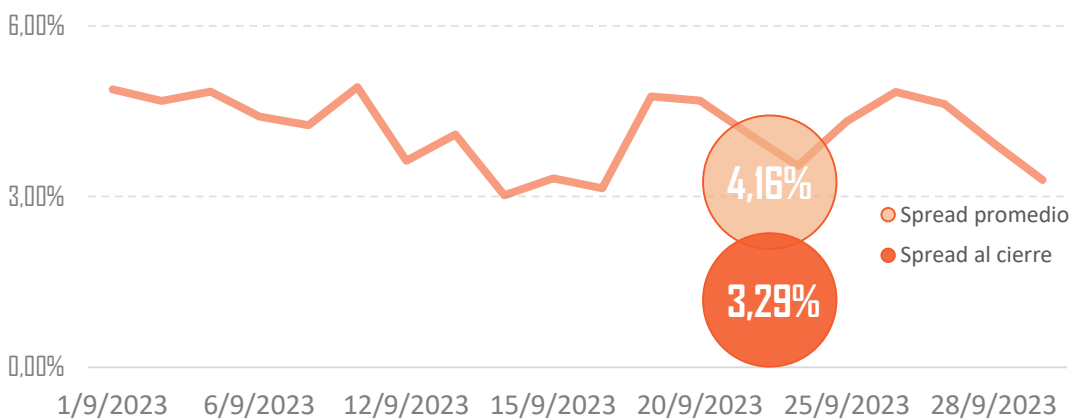
Indicadores Cambiarios

Tipo de cambio BCV



Cantidad de bolívares que se otorgan a cambio de una unidad de moneda externa (en este caso : USD) de acuerdo a lo publicado por el Banco Central de Venezuela.

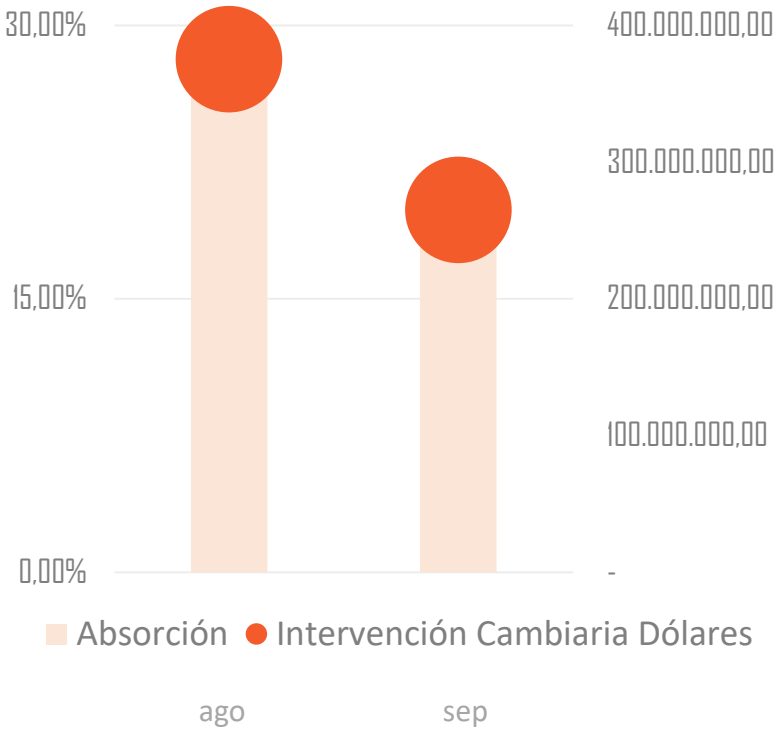
Spread : tipos de cambio Septiembre-23



Diferencia entre el tipo de cambio BCV y el tipo de cambio no oficial como porcentaje del tipo de cambio BCV. Refleja la discrepancia entre ambos mercados.

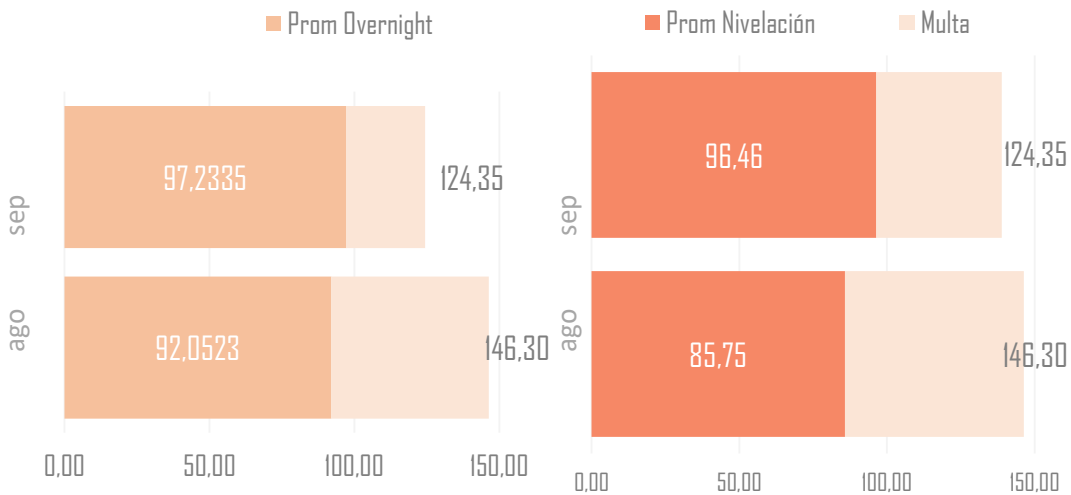


Absorción de M2 por Intervención cambiaria



Porcentaje de la Liquidez Monetaria (M2) absorbido por medio de Intervenciones Cambiarias del BCV. Las barras representan el porcentaje extraído de M2 y los puntos el monto de intervención ordinaria en dólares adjudicado en el mes.

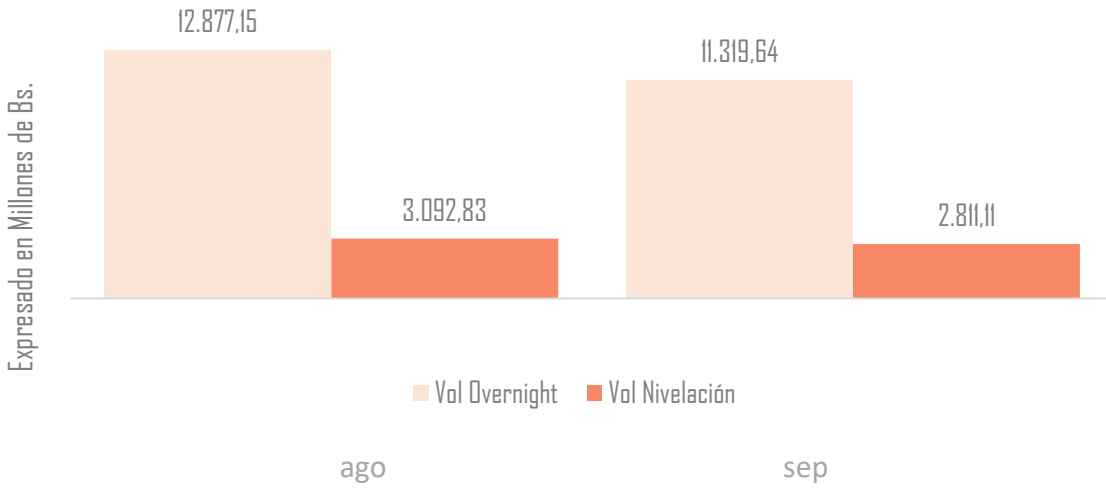
Tasas Interbancarias



Promedio de tasa promedio ponderada de los mercados Overnight y Nivelación interbancarios y porcentaje de multa asociado a la variación del tipo de cambio. El largo de la barra expresa la multa y los rellenos el promedio de tasas más transadas cada mes.



Monto Negociado



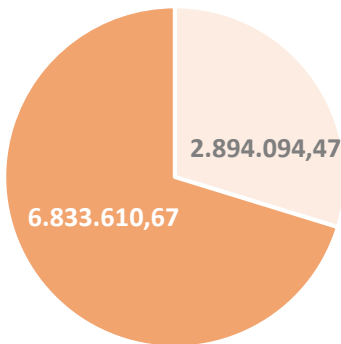
Volumen negociado en los mercados interbancarios de Overnight y Nivelación expresado en millones de bolívares.

Hechos relevantes del Mercado de Valores

Periodicidad : Mensual – Septiembre-23

Montos colocados por importe efectivo

Modalidad de Emisiones




Indica el volumen negociado en el mercado de renta fija (expresado en dólares) en el mes de septiembre.

■ Bolívares ■ Indexado y/o \$USD



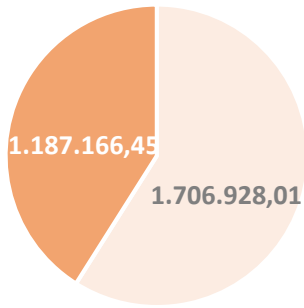
Origen de fondos (indexados y/o USD)



Del volumen transado el 94,74% corresponde a fondos provenientes de nuevas emisiones indexadas o en dólares.

■ Proporción New ■ Proporción Rollover

Origen de fondos (Bs)

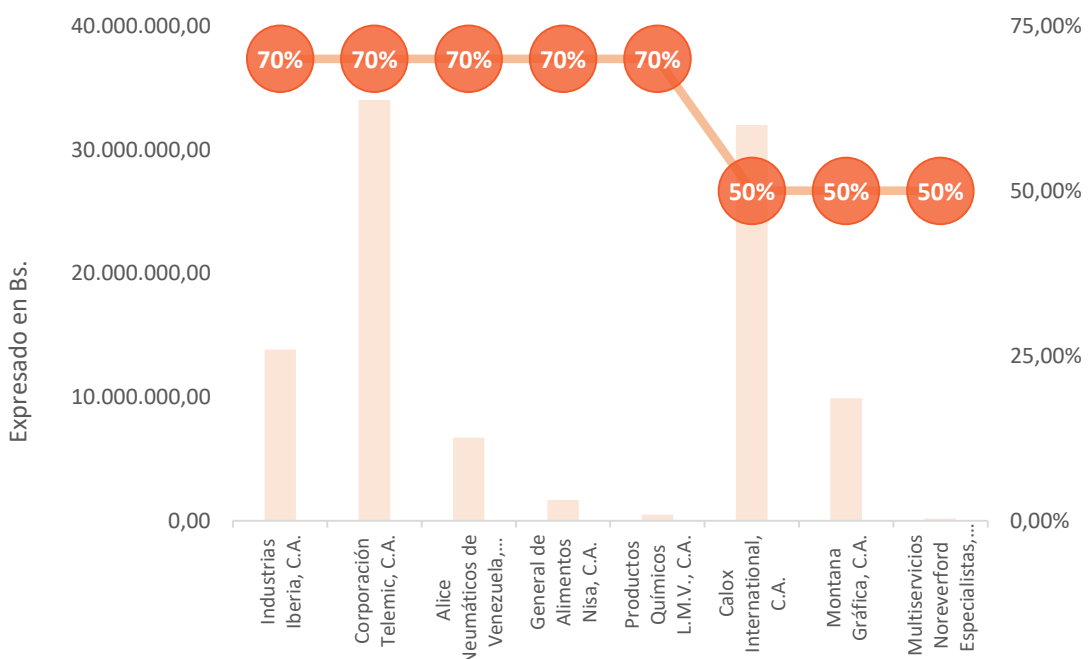


58,98% del volumen transado en bolívares corresponde a nuevas salidas.

■ Proporción New ■ Proporción Rollover

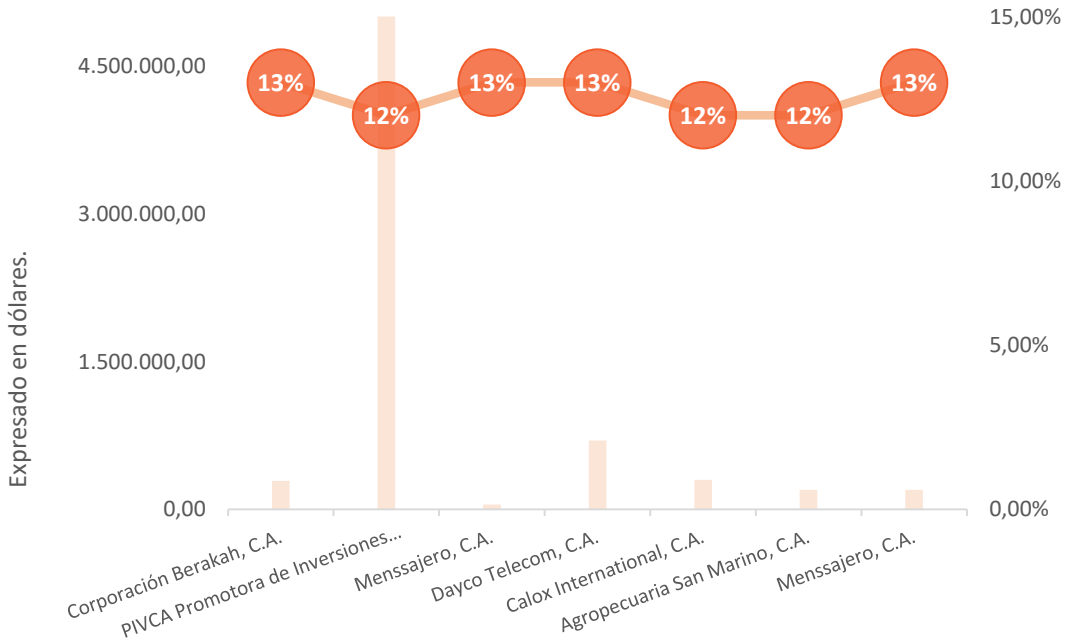
Salidas al mercado

Emisiones expresadas en Bs.



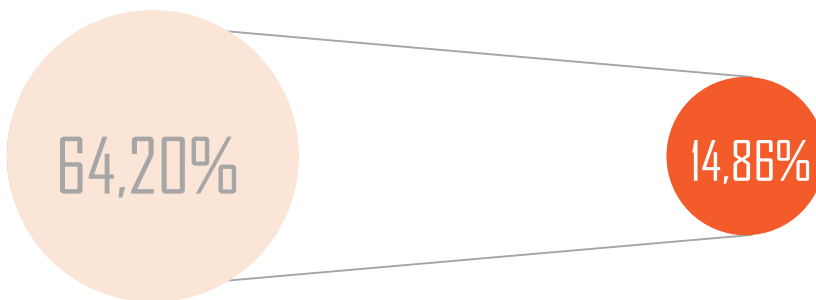


Emisiones indexadas y/o expresadas en moneda extranjera (USD)



Valores en Colocación del Mercado

Periodicidad : Mensual – Septiembre-23



- Tasa rendimiento promedio USD
- Tasa rendimiento promedio Bs

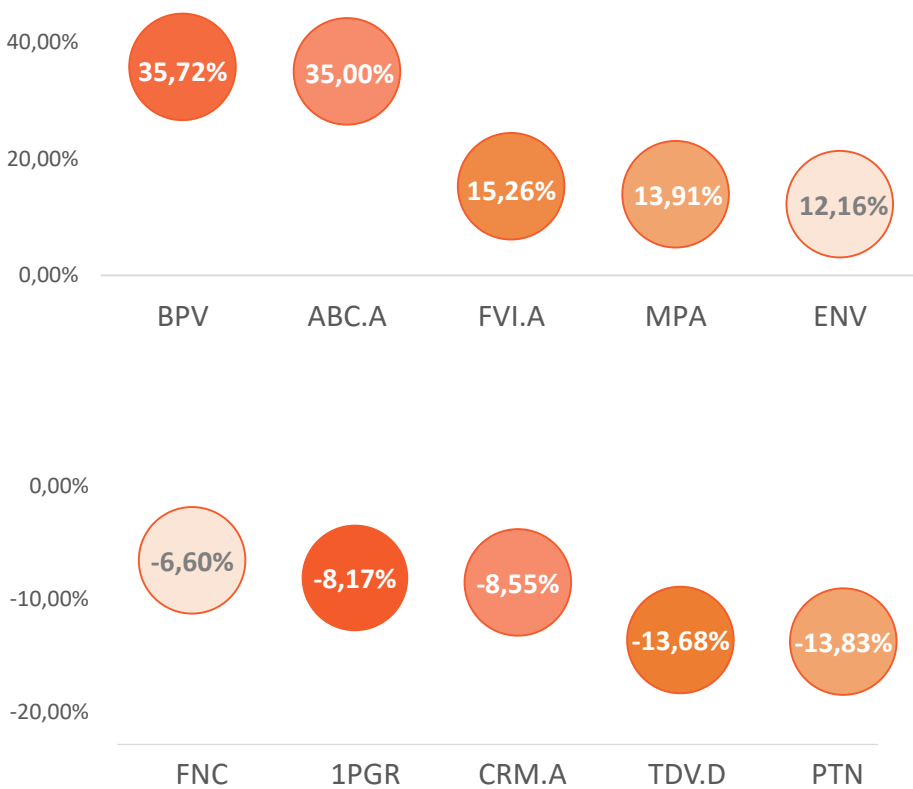
Fuente : Estadísticas de la Superintendencia Nacional de Valores (SUNAVAL).



Acciones del Mercado venezolano

Periodicidad : Mensual – Septiembre-23

Variación de precio (Bs)



- BPV : Banco Provincial S.A.
- ABC.A : BanCaribe C.A.
- FVI.A : F.V.I. Fondo de Valores Inmobiliarios S.A.C.A. Clase-A.
- MPA : Manufacturas de Papel C.A.
- ENV : Envases Venezolanos S.A.
- FNC : Fabrica Nacional de Cementos S.A.C.A.
- 1PGR : Proagro C.A.
- CRM.A : Corimon Pinturas C.A.
- TDV.D : Teléfonos de Venezuela (Cantv) Clase-D.
- PTN : Protinal C.A.

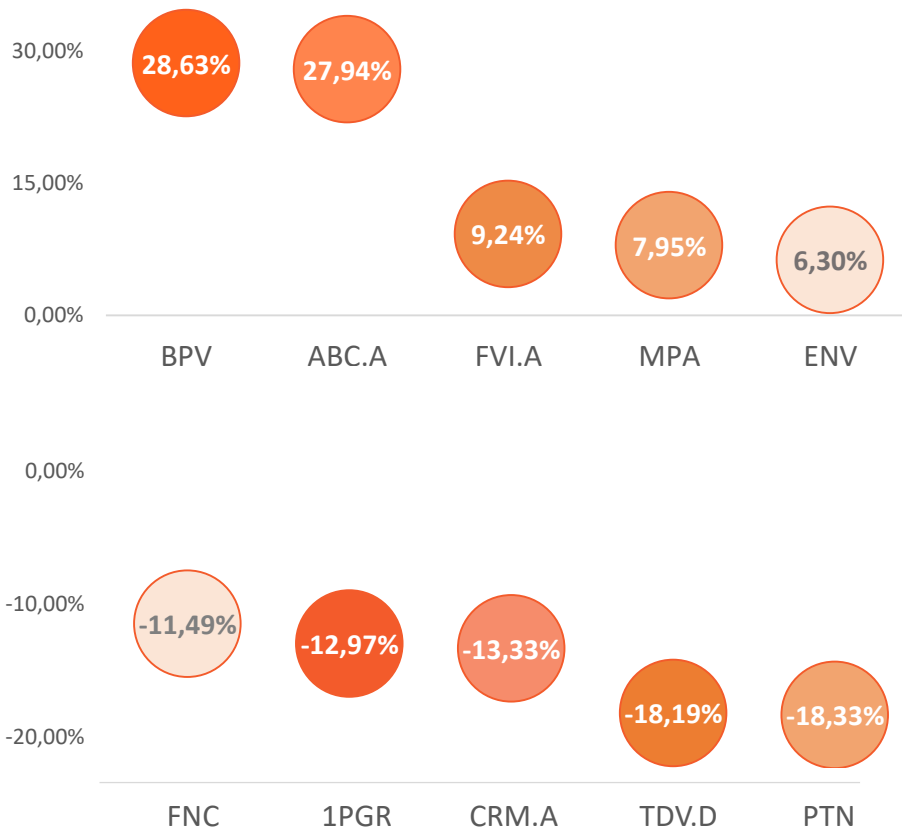
(Los datos relacionados a las acciones corresponden al mercado regular)



Acciones del Mercado venezolano

Periodicidad : Mensual – Septiembre-23

Variación de precio (USD)

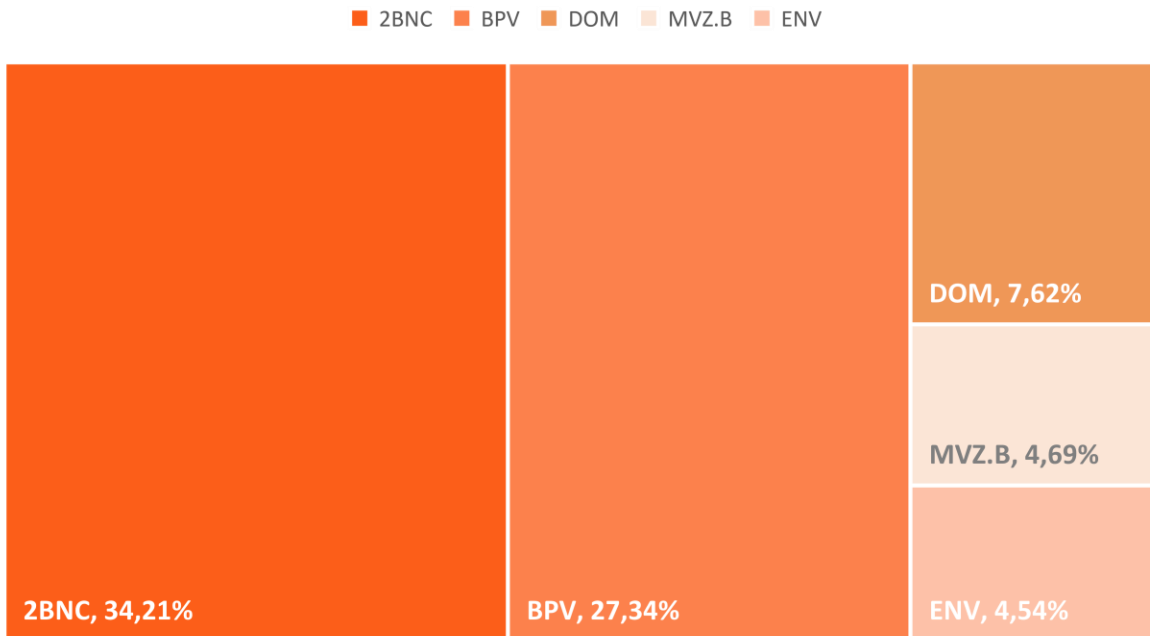


- BPV : Banco Provincial S.A.
- ABC.A : BanCaribe C.A.
- FVI.A : F.V.I. Fondo de Valores Inmobiliarios S.A.C.A. Clase-A.
- MPA : Manufacturas de Papel C.A.
- ENV : Envases Venezolanos S.A.
- FNC : Fabrica Nacional de Cementos S.A.C.A.
- 1PGR : Proagro C.A.
- CRM.A : Corimon Pinturas C.A.
- TDV.D : Teléfonos de Venezuela (Cantv) Clase-D.
- PTN : Protinal C.A.

(Los datos relacionados a las acciones corresponden al mercado regular)



Volumen : top 5 acciones transadas



Importe efectivo acumulado del mes : Bs. 4.354.322,95

- 2BNC : Banco Nacional de Crédito
- BPV : Banco Provincial S.A.
- DOM : Dominguez & Cía.
- MVZ.B : Mercantil Servicios Financieros, C.A. Clase-B.
- ENV : Envases Venezolanos C.A

(Los datos relacionados a las acciones corresponden al mercado regular)



Patrimonio de los Fideicomisos

Periodicidad : Mensual – Septiembre-23

	INSTITUCIÓN BANCARIA	(USD)	Var. %
1	VENEZUELA	240.150.000,00	-0,00
2	MERCANTIL	36.660.000,00	0,03
3	BANCARIBE	29.450.000,00	0,00
4	TESORO	24.750.000,00	-0,07
5	BBVA PROVINCIAL	21.580.000,00	0,01
6	BNC	14.120.000,00	-0,03
7	VNZ. DE CREDITO	8.040.000,00	-0,01
8	BANESCO	4.460.000,00	0,07
9	BANCAMIGA	820.000,00	0,14
10	BICENTENARIO	550.000,00	-0,08
11	BFC	440.000,00	0,01
12	EXTERIOR	280.000,00	-0,02
13	CARONI	260.000,00	-0,03
14	BANPLUS	240.000,00	0,23
15	SOFITASA	180.000,00	-0,05
16	100% BANCO	70.000,00	-0,64
17	BANFANB	60.000,00	0,01
18	DEL SUR	40.000,00	0,07
19	AGRICOLA	30.000,00	-0,21

El porcentaje corresponde a la variación intermensual Sep-2023/Ago-2023.

Fuente : Sistema Automatizado de Información Financiera (SAIF).



Cumplimiento Normativo

Ayúdanos a combatir el delito de Legitimación de Capitales

Sin saberlo podrías verte involucrado en la comisión de delitos de Legitimación de Capitales, mantente alerta y toma en cuenta las siguientes recomendaciones:

1. **No prestes tus productos financieros** a nadie, podría ser utilizado para movilizar fondos de origen ilícito.
2. No realices favores que impliquen realizar **actividades poco transparentes**.
3. No prestes tu nombre y datos personales para la constitución de compañías.
4. Si desconoces el funcionamiento de plataformas tecnológicas no realices operaciones a través de ellas.
5. No aceptes comisiones a cambio de prestar tus instrumentos financieros.

¿Cuáles son las consecuencias de estar involucrado en algún delito de Legitimación de Capitales?

En concordancia con el artículo 35 de la Ley Orgánica Contra la Delincuencia Organizada y Financiamiento al Terrorismo, prevé: Quien por sí o por interpuesta persona sea propietario o propietaria, poseedor o poseedora de capitales, bienes, fondos, haberes o beneficios, a sabiendas de que provienen directa o indirectamente de una actividad ilícita, será penado o penada con **prisión de diez a quince años** y multa equivalente al valor del incremento patrimonial ilícitamente obtenido.

¡Juntos podemos administrar los riesgos de LCFTFPADM!



Nuestro Emisor : Septiembre-23

CORPORACIÓN BERAKAH, C.A.

Corporación Berakah, C.A., es una compañía que tuvo sus inicios en el año 2017 (Upata, Bolívar); tiene por objeto el análisis de suelos, actividades de exploración, explotación, compra y venta nacional e internacional de **minerales como el oro**, cobre, hierro, cortan y diamantes.

Para ese mismo año, firman la primera Alianza Estratégica con la Corporación Venezolana de Minería (CVM) para la producción aurífera. Cuatro años después entra en operatividad la **línea de trituración** (parte del proceso inicial para la transformación de minerales). Conforme a ello, el proceso para la obtención de oro de Berakah se hace mediante lixiviación, dado que se procesan arenas auríferas

Por su parte, el presidente ejecutivo de la empresa señaló que la actividad aurífera es de gran importancia para seguir **reactivando la economía nacional** y resaltó que la emisión 2023-I es la única operación financiera de este estilo realizada por una empresa minera del mercado venezolano.



Fuente: planta de Corporación Berakah, C.A.
Visita realizada el 27 de marzo de 2023.

Bursátil 360°

Boletín informativo
Mercosur Casa de bolsa

BO
A
/A 8000 ECO/B 1721.75 EDC

Av. Venezuela, Torre JWM Piso 6, Urb. El Rosal. Caracas, Venezuela.

| Máster | (0212) 901 38 11 | Fax | (0212) 953 64 29

| Atención al Cliente | 0 500 MERCOSUR o 0 500 63726787 | RIF J - 30455414-1